# 平成22年度　財政状況資料集

## 総括表（市町村）

| 都道府県名 | 岐阜県 | 市町村類型 | Ⅳ－１ |
|---|---|---|---|
| 市町村名 | 御嵩町 | 地方交付税種地 | 2-3 |

| 人口 | | |
|---|---|---|
| | 22年国調(人) | 18,824 |
| | 17年国調(人) | 19,272 |
| | 増減率　(%) | -2.3 |
| 住民基本台帳人口 | 23.03.31(人) | 18,986 |
| | 22.03.31(人) | 19,112 |
| | 増減率　(%) | -0.7 |
| 面積（k㎡） | | 56.61 |
| 人口密度（人/k㎡） | | 333 |
| 世帯数（世帯） | | 6,333 |

| 産業構造 区分 | 17年国調 | 12年国調 |
|---|---|---|
| 第1次 | 300 | 372 |
| | 3.1 | 3.7 |
| 第2次 | 4,096 | 4,456 |
| | 41.7 | 44.3 |
| 第3次 | 5,391 | 5,234 |
| | 54.8 | 52.0 |

| 指定団体等の指定状況 | |
|---|---|
| 財政健全化等 | × |
| 財源超過 | × |
| 首都 | × |
| 近畿 | × |
| 中部 | ○ |
| 過疎 | × |
| 山振 | × |
| 低開発 | × |
| 指数表選定 | ○ |

職員の状況

| 特別職等 区分 | 定数 | 1人あたり平均給料月額(百円) |
|---|---|---|
| 市区町村長 | 1 | 7,080 |
| 副市区町村長 | 1 | 5,940 |
| 収入役 | - | - |
| 教育長 | 1 | 5,520 |
| 議会議長 | 1 | 3,000 |
| 議会副議長 | 1 | 2,450 |
| 議会議員 | 10 | 2,200 |

| 一般職員等 区分 | 職員数（人） | 給料月額（百円） | 1人あたり平均給料月額(百円) |
|---|---|---|---|
| 一般職員 | 139 | 445,634 | 3,206 |
| うち消防職員 | - | - | - |
| うち技能労務職員 | 3 | 7,551 | 2,517 |
| 教育公務員 | - | - | - |
| 臨時職員 | - | - | - |
| 合計 | 139 | 445,634 | 3,206 |
| ラスパイレス指数 | | | 95.0 |

| 区分 | 平成22年度(千円) | 平成21年度(千円) |
|---|---|---|
| 歳入総額 | 7,125,665 | 6,505,303 |
| 歳出総額 | 6,931,398 | 6,310,344 |
| 歳入歳出差引 | 194,267 | 194,959 |
| 翌年度に繰越すべき財源 | 48,699 | 29,813 |
| 実質収支 | 145,568 | 165,146 |
| 単年度収支 | -19,578 | -15,300 |
| 積立金 | 245,938 | 2,157 |
| 繰上償還金 | 72,340 | - |
| 積立金取崩し額 | - | 28,524 |
| 実質単年度収支 | 298,700 | -41,667 |
| 基準財政収入額 | 2,156,545 | 2,369,735 |
| 基準財政需要額 | 3,383,177 | 3,409,087 |
| 標準税収入額等 | 2,764,910 | 3,047,823 |
| 経常経費充当一般財源等 | 4,146,811 | 4,062,498 |
| 歳入一般財源等 | 5,634,604 | 5,233,481 |
| 地方債現在高 | 4,405,948 | 4,461,665 |
| うち公的資金 | 3,055,809 | 2,927,510 |
| 債務負担行為額（支出予定額） | 585,249 | 547,228 |
| 収益事業収入 | - | - |
| 土地開発基金現在高 | 459,284 | 458,607 |
| 積立金現在高 財政調整基金 | 794,507 | 548,569 |
| 減債基金 | 189,763 | 122,379 |
| その他特定目的基金 | 550,042 | 561,976 |

| 区分 | 平成22年度(千円・%) | 平成21年度(千円・%) |
|---|---|---|
| 実質収支比率 | 3.3 | 3.8 |
| 経常収支比率 | 86.5 | 89.7 |
| (※1) | ( 95.9 ) | ( 96.2 ) |
| 標準財政規模 | 4,453,109 | 4,390,916 |
| 財政力指数 | 0.68 | 0.70 |
| 公債費負担比率 | 10.8 | 10.6 |
| 健全化判断比率 | | |
| 実質赤字比率 | - | - |
| 連結実質赤字比率 | - | - |
| 実質公債費比率 | 13.4 | 13.1 |
| 将来負担比率 | 87.8 | 107.9 |
| 資金不足比率（※3） | | |

一般会計等の一覧

| 項番 | 会計名 |
|---|---|
| (1) | 一般会計 |

事業会計の一覧

| 項番 | 会計名 |
|---|---|
| (2) | 国民健康保険事業 |
| (3) | 介護保険事業（保険事業勘定） |
| (4) | 後期高齢者医療事業 |
| (5) | 老人保健事業 |
| (6) | 介護保険事業（介護サービス事業勘定） |

公営企業（法適）の一覧

| 項番 | 会計名 |
|---|---|
| (7) | 水道事業会計 |

公営企業（法非適）の一覧

| 項番 | 会計名 |
|---|---|
| (8) | 下水道特別会計 |

関係する一部事務組合等一覧

| 項番 | 組合等名 |
|---|---|
| (9) | 可茂衛生施設利用組合 |
| (10) | 可茂消防事務組合 |
| (11) | 可児市・御嵩町共和中学校組合 |
| (12) | 可茂公設地方卸売市場組合 |
| (13) | 可児川防災等ため池組合 |
| (14) | 岐阜県後期高齢者医療広域連合（一般会計） |
| (15) | 岐阜県後期高齢者医療広域連合（特別会計） |
| (16) | 岐阜県市町村会館組合 |
| (17) | 可茂広域行政事務組合 |
| (18) | 岐阜県市町村職員退職手当組合 |
| (19) | 中濃地域農業共済事務組合 |

地方公社・第三セクター等一覧

| 項番 | 団体名 | (※2) |
|---|---|---|
| (20) | 御嵩町土地開発公社 | |

（注釈）
※1：経常収支比率の( )内の数値は、「減収補塡債（特例分）」及び「臨時財政対策債」を除いて算出したものである。
※2：地方公共団体が損失補塡等を行っている出資法人で、健全化法の算出対象となっている団体については、「地方公社・第三セクター等」の団体名に○印を付与している。
※3：資金不足比率欄には、資金が不足している会計のみ記載している。

# (1) 普通会計の状況（市町村）

歳入の状況（単位 千円・%）

| 区分 | 決算額 | 構成比 | 経常一般財源等 | 構成比 |
|---|---|---|---|---|
| 地方税 | 2,434,681 | 34.2 | 2,434,681 | 56.3 |
| 地方譲与税 | 99,575 | 1.4 | 99,575 | 2.3 |
| 利子割交付金 | 9,653 | 0.1 | 9,653 | 0.2 |
| 配当割交付金 | 4,157 | 0.1 | 4,157 | 0.1 |
| 株式等譲渡所得割交付金 | 1,233 | 0.0 | 1,233 | 0.0 |
| 地方消費税交付金 | 166,043 | 2.3 | 166,043 | 3.8 |
| ゴルフ場利用税交付金 | 113,025 | 1.6 | 113,025 | 2.6 |
| 特別地方消費税交付金 | － | － | － | － |
| 自動車取得税交付金 | 28,327 | 0.4 | 28,327 | 0.7 |
| 軽油引取税交付金 | － | － | － | － |
| 地方特例交付金 | 34,794 | 0.5 | 34,794 | 0.8 |
| 児童手当及び子ども手当特例交付金 | 15,983 | 0.2 | 15,983 | 0.4 |
| 減収補塡特例交付金 | 18,811 | 0.3 | 18,811 | 0.4 |
| 地方交付税 | 1,347,136 | 18.9 | 1,218,221 | 28.2 |
| 普通交付税 | 1,218,221 | 17.1 | 1,218,221 | 28.2 |
| 特別交付税 | 128,915 | 1.8 | － | － |
| (一般財源計) | 4,238,624 | 59.5 | 4,109,709 | 95.0 |
| 交通安全対策特別交付金 | 2,285 | 0.0 | 2,285 | 0.1 |
| 分担金・負担金 | 48,057 | 0.7 | － | － |
| 使用料 | 84,772 | 1.2 | 8,547 | 0.2 |
| 手数料 | 43,730 | 0.6 | － | － |
| 国庫支出金 | 609,135 | 8.5 | － | － |
| 国有提供交付金(特別区財調交付金) | － | － | － | － |
| 都道府県支出金 | 618,455 | 8.7 | － | － |
| 財産収入 | 229,374 | 3.2 | 190,641 | 4.4 |
| 寄附金 | 6,116 | 0.1 | － | － |
| 繰入金 | 460,426 | 6.5 | 14,227 | 0.3 |
| 繰越金 | 194,959 | 2.7 | － | － |
| 諸収入 | 102,032 | 1.4 | 802 | 0.0 |
| 地方債 | 487,700 | 6.8 | － | － |
| うち減収補塡債(特例分) | － | － | － | － |
| うち臨時財政対策債 | 469,900 | 6.6 | － | － |
| 歳入合計 | 7,125,665 | 100.0 | 4,326,211 | 100.0 |

地方税の状況（単位 千円・%）

| 区分 | 収入済額 | 構成比 | 超過課税分 |
|---|---|---|---|
| 普通税 | 2,434,400 | 100.0 | － |
| 法定普通税 | 2,434,400 | 100.0 | － |
| 市町村民税 | 984,483 | 40.4 | － |
| 個人均等割 | 28,566 | 1.2 | － |
| 所得割 | 759,633 | 31.2 | － |
| 法人均等割 | 45,971 | 1.9 | － |
| 法人税割 | 150,313 | 6.2 | － |
| 固定資産税 | 1,315,748 | 54.0 | － |
| うち純固定資産税 | 1,315,504 | 54.0 | － |
| 軽自動車税 | 41,453 | 1.7 | － |
| 市町村たばこ税 | 92,716 | 3.8 | － |
| 鉱産税 | － | － | － |
| 特別土地保有税 | － | － | － |
| 法定外普通税 | － | － | － |
| 目的税 | 281 | 0.0 | － |
| 法定目的税 | 281 | 0.0 | － |
| 入湯税 | 281 | 0.0 | － |
| 事業所税 | － | － | － |
| 都市計画税 | － | － | － |
| 水利地益税等 | － | － | － |
| 法定外目的税 | － | － | － |
| 旧法による税 | － | － | － |
| 合計 | 2,434,681 | 100.0 | － |

| 区分 | | 平成22年度 | | 平成21年度 | |
|---|---|---|---|---|---|
| 徴収率（%） 現年・計 | 合計 | 98.6 | 92.4 | 98.7 | 93.2 |
| | 市町村民税 | 98.5 | 93.5 | 98.7 | 94.9 |
| | 純固定資産税 | 98.6 | 91.0 | 98.6 | 91.4 |

| 公営事業等への繰出 | |
|---|---|
| 合計 | 1,126,533 |
| 下水道 | 466,178 |
| 上水道 | 18,379 |
| 工業用水道 | － |
| 交通 | － |
| 国民健康保険 | 206,241 |
| その他 | 435,735 |

| 国民健康保険事業会計の状況 | | |
|---|---|---|
| 実質収支 | | 60,581 |
| 再差引収支 | | 154,360 |
| 加入世帯数(世帯) | | 2,832 |
| 被保険者数(人) | | 5,252 |
| 被保険者1人当り | 保険税(料)収入額 | 91 |
| | 国庫支出金 | 41 |
| | 保険給付費 | 249 |

(注釈)
普通建設事業費の補助事業費には受託事業費のうちの補助事業費を含み、
単独事業費には同級他団体施行事業負担金及び受託事業費のうちの単独事業費を含む。

歳出の状況（単位 千円・%）

目的別歳出の状況（単位 千円・%）

| 区分 | 決算額 (A) | 構成比 | (A)のうち普通建設事業費 | (A)のうち充当一般財源等 |
|---|---|---|---|---|
| 議会費 | 72,208 | 1.0 | － | 72,208 |
| 総務費 | 1,450,573 | 20.9 | 152,583 | 992,945 |
| 民生費 | 1,942,981 | 28.0 | 37,632 | 1,190,608 |
| 衛生費 | 609,620 | 8.8 | 23,414 | 541,981 |
| 労働費 | 16,859 | 0.2 | － | 417 |
| 農林水産業費 | 193,719 | 2.8 | 44,187 | 147,086 |
| 商工費 | 147,459 | 2.1 | 399 | 137,570 |
| 土木費 | 871,704 | 12.6 | 247,553 | 829,666 |
| 消防費 | 251,034 | 3.6 | 5,158 | 242,396 |
| 教育費 | 572,824 | 8.3 | 9,097 | 549,795 |
| 災害復旧費 | 153,393 | 2.2 | － | 86,997 |
| 公債費 | 611,593 | 8.8 | － | 611,237 |
| 諸支出費 | 37,431 | 0.5 | 37,431 | 37,431 |
| 前年度繰上充用金 | － | － | － | － |
| 歳出合計 | 6,931,398 | 100.0 | 557,454 | 5,440,337 |

性質別歳出の状況（単位 千円・%）

| 区分 | 決算額 | 構成比 | 充当一般財源等 | 経常経費充当一般財源等 | 経常収支比率 |
|---|---|---|---|---|---|
| 義務的経費計 | 2,789,197 | 40.2 | 2,097,269 | 2,008,018 | 41.9 |
| 人件費 | 1,271,346 | 18.3 | 1,142,175 | 1,125,795 | 23.5 |
| うち職員給 | 804,831 | 11.6 | 694,211 | － | － |
| 扶助費 | 906,258 | 13.1 | 343,857 | 343,857 | 7.2 |
| 公債費 | 611,593 | 8.8 | 611,237 | 538,366 | 11.2 |
| 内訳 元利償還金 | 611,231 | 8.8 | 610,875 | 538,004 | 11.2 |
| 内訳 一時借入金利子 | 362 | 0.0 | 362 | 362 | 0.0 |
| その他の経費 | 3,431,354 | 49.5 | 2,932,271 | 2,138,793 | 44.6 |
| 物件費 | 842,255 | 12.2 | 675,594 | 499,094 | 10.4 |
| 維持補修費 | 47,027 | 0.7 | 43,694 | 43,319 | 0.9 |
| 補助費等 | 932,746 | 13.5 | 908,143 | 678,734 | 14.2 |
| うち一部事務組合負担金 | 564,871 | 8.1 | 564,812 | 562,984 | 11.7 |
| 繰出金 | 1,095,825 | 15.8 | 1,028,980 | 917,646 | 19.1 |
| 積立金 | 505,490 | 7.3 | 275,849 | － | － |
| 投資・出資金・貸付金 | 8,011 | 0.1 | 11 | － | － |
| 前年度繰上充用金 | － | － | － | | |
| 投資的経費計 | 710,847 | 10.3 | 410,797 | | |
| うち人件費 | 8,478 | 0.1 | 6,081 | | |
| 内訳 普通建設事業費 | 557,454 | 8.0 | 323,800 | | |
| 内訳 うち補助 | 194,178 | 2.8 | 43,700 | | |
| 内訳 うち単独 | 356,857 | 5.1 | 277,501 | | |
| 内訳 災害復旧事業費 | 153,393 | 2.2 | 86,997 | | |
| 内訳 失業対策事業費 | － | － | － | | |
| 歳出合計 | 6,931,398 | 100.0 | 5,440,337 | | |

## (2)各会計、関係団体の財政状況及び健全化判断比率（市町村）

平成22年度　　岐阜県御嵩町

一般会計等の財政状況（単位：百万円）

| | 会計名 | 歳入 | 歳出 | 形式収支 | 実質収支 | 他会計等からの繰入金 | 地方債現在高 | 備考 | |
|---|---|---|---|---|---|---|---|---|---|
| 1 | 一般会計 | 7,134 | 6,935 | 199 | 151 | 242 | 4,406 | | |
| 2 | | | | | | | | | |
| 3 | | | | | | | | | |
| 4 | | | | | | | | | |
| 5 | | | | | | | | | |
| 6 | | | | | | | | | |
| 7 | | | | | | | | | |
| 8 | | | | | | | | | |
| 9 | | | | | | | | | |
| 10 | | | | | | | | | |
| 11 | | | | | | | | | |
| 12 | | | | | | | | | |
| 13 | | | | | | | | | |
| 14 | | | | | | | | | |
| 15 | | | | | | | | | |
| 16 | | | | | | | | | 実質赤字額 |
| 計 | 一般会計等 | 7,134 | 6,935 | 199 | 151 | | 4,406 | | － |

公営企業会計等の財政状況（単位：百万円）

| | 会計名 | 総収益（歳入） | 総費用（歳出） | 純損益（形式収支） | 資金剰余額/不足額（実質収支） | 他会計等からの繰入金 | 企業債（地方債）現在高 | 左のうち一般会計等繰入見込額 | 資金不足比率 | 備考 | |
|---|---|---|---|---|---|---|---|---|---|---|---|
| 1 | 国民健康保険事業 | 2,193 | 2,132 | 61 | 61 | 185 | 0 | 0 | － | | |
| 2 | 介護保険事業（保険事業勘定） | 1,223 | 1,218 | 5 | 5 | 179 | 0 | 0 | － | | |
| 3 | 後期高齢者医療事業 | 168 | 158 | 10 | 10 | 46 | 0 | 0 | － | | |
| 4 | 老人保健事業 | 12 | 1 | 11 | 11 | 0 | 0 | 0 | － | | |
| 5 | 介護保険事業（介護サービス事業勘定） | 4 | 4 | 0 | 0 | 0 | 0 | 0 | － | | |
| 6 | 水道事業会計 | 451 | 427 | 24 | 674 | 18 | 465 | 38 | － | 法適用企業 | |
| 7 | 下水道特別会計 | 822 | 776 | 46 | 41 | 466 | 6,736 | 6,702 | － | 法非適用企業 | |
| 8 | | | | | | | | | | | |
| 9 | | | | | | | | | | | |
| 10 | | | | | | | | | | | |
| 11 | | | | | | | | | | | |
| 12 | | | | | | | | | | | |
| 13 | | | | | | | | | | | |
| 14 | | | | | | | | | | | |
| 15 | | | | | | | | | | | |
| 16 | | | | | | | | | | | |
| 17 | | | | | | | | | | | |
| 18 | | | | | | | | | | | |
| 19 | | | | | | | | | | | |
| 20 | | | | | | | | | | | |
| 21 | | | | | | | | | | | |
| 22 | | | | | | | | | | | |
| 23 | | | | | | | | | | | |
| 24 | | | | | | | | | | | |
| 25 | | | | | | | | | | | |
| 26 | | | | | | | | | | | |
| 27 | | | | | | | | | | | |
| 28 | | | | | | | | | | | |
| 29 | | | | | | | | | | | |
| 30 | | | | | | | | | | | |
| 31 | | | | | | | | | | | |
| 32 | | | | | | | | | | | |
| 33 | | | | | | | | | | | |
| 34 | | | | | | | | | | | |
| 35 | | | | | | | | | | | |
| 36 | | | | | | | | | | | |
| 37 | | | | | | | | | | | |
| 38 | | | | | | | | | | | |
| 39 | | | | | | | | | | | |
| 40 | | | | | | | | | | | |
| 41 | | | | | | | | | | | |
| 42 | | | | | | | | | | | |
| 43 | | | | | | | | | | | |
| 44 | | | | | | | | | | | |
| 45 | | | | | | | | | | | |
| 46 | | | | | | | | | | | |
| 47 | | | | | | | | | | | |
| 48 | | | | | | | | | | | |
| 49 | | | | | | | | | | | |
| 50 | | | | | | | | | | | |
| 51 | | | | | | | | | | | 連結実質赤字額 |
| 計 | 公営企業会計等 | | | | 802 | | 7,201 | 6,740 | － | | － |

関係する一部事務組合等の財政状況（単位：百万円）

| | 一部事務組合等名 | 総収益（歳入） | 総費用（歳出） | 純損益（形式収支） | 資金剰余額/不足額（実質収支） | 他会計等からの繰入金 | 企業債（地方債）現在高 | 左のうち一般会計等負担見込額 | 備考 |
|---|---|---|---|---|---|---|---|---|---|
| 1 | 可茂衛生施設利用組合 | 4,246 | 4,058 | 188 | 188 | 290 | 3,741 | 345 | 基金から290百万円 |
| 2 | 可茂消防事務組合 | 2,724 | 2,642 | 82 | 49 | 250 | 164 | 15 | 基金から250百万円 |
| 3 | 可児市・御嵩町共和中学校組合 | 39 | 37 | 2 | 2 | 0 | 20 | 20 | |
| 4 | 可茂公設地方卸売市場組合 | 169 | 167 | 2 | 2 | 0 | 0 | 0 | |
| 5 | 可児川防災等ため池組合 | 86 | 84 | 1 | 1 | 21 | 0 | 0 | 基金から21百万円 |
| 6 | 岐阜県後期高齢者医療広域連合（一般会計） | 268 | 227 | 40 | 40 | 0 | 0 | 0 | |
| 7 | 岐阜県後期高齢者医療広域連合（特別会計） | 198,810 | 193,997 | 4,813 | 4,813 | 1,285 | 0 | 0 | 基金から1,285百万円繰入 |
| 8 | 岐阜県市町村会館組合 | 62 | 61 | 1 | 1 | 0 | 0 | 0 | |
| 9 | 可茂広域行政事務組合 | 13 | 9 | 3 | 3 | 0 | 0 | 0 | |
| 10 | 岐阜県市町村職員退職手当組合 | 12,053 | 11,834 | 219 | 219 | 3,130 | 0 | 0 | 基金から3,130百万円繰入 |
| 11 | 中濃地域農業共済事務組合 | 461 | 460 | 1 | 870 | 0 | 0 | 0 | 法適用企業 |
| 12 | | | | | | | | | |
| 13 | | | | | | | | | |
| 14 | | | | | | | | | |
| 15 | | | | | | | | | |
| 16 | | | | | | | | | |
| 17 | | | | | | | | | |
| 18 | | | | | | | | | |
| 19 | | | | | | | | | |
| 20 | | | | | | | | | |
| 計 | 一部事務組合等 | | | | 6,188 | | 3,925 | 380 | |

地方公社・第三セクター等の経営状況及び地方公共団体の財政的支援の状況（単位：百万円）

| | 地方公社・第三セクター等名 | 経常損益 | 純資産又は正味財産 | 当該団体からの出資金 | 当該団体からの補助金 | 当該団体からの貸付金 | 当該団体からの債務保証に係る債務残高 | 当該団体からの損失補償に係る債務残高 | 一般会計等負担見込額 | 備考 |
|---|---|---|---|---|---|---|---|---|---|---|
| 1 | 御嵩町土地開発公社 | 0 | 19 | 5 | 0 | 0 | 0 | 0 | 0 | |
| 2 | | | | | | | | | | |
| 3 | | | | | | | | | | |
| 4 | | | | | | | | | | |
| 5 | | | | | | | | | | |
| 6 | | | | | | | | | | |
| 7 | | | | | | | | | | |
| 8 | | | | | | | | | | |
| 9 | | | | | | | | | | |
| 10 | | | | | | | | | | |
| 11 | | | | | | | | | | |
| 12 | | | | | | | | | | |
| 13 | | | | | | | | | | |
| 14 | | | | | | | | | | |
| 15 | | | | | | | | | | |
| 16 | | | | | | | | | | |
| 17 | | | | | | | | | | |
| 18 | | | | | | | | | | |
| 19 | | | | | | | | | | |
| 20 | | | | | | | | | | |
| 21 | | | | | | | | | | |
| 22 | | | | | | | | | | |
| 23 | | | | | | | | | | |
| 24 | | | | | | | | | | |
| 25 | | | | | | | | | | |
| 26 | | | | | | | | | | |
| 27 | | | | | | | | | | |
| 28 | | | | | | | | | | |
| 29 | | | | | | | | | | |
| 30 | | | | | | | | | | |
| 31 | | | | | | | | | | |
| 32 | | | | | | | | | | |
| 33 | | | | | | | | | | |
| 34 | | | | | | | | | | |
| 35 | | | | | | | | | | |
| 36 | | | | | | | | | | |
| 37 | | | | | | | | | | |
| 38 | | | | | | | | | | |
| 39 | | | | | | | | | | |
| 40 | | | | | | | | | | |
| 41 | | | | | | | | | | |
| 42 | | | | | | | | | | |
| 43 | | | | | | | | | | |
| 44 | | | | | | | | | | |
| 45 | | | | | | | | | | |
| 46 | | | | | | | | | | |
| 47 | | | | | | | | | | |
| 48 | | | | | | | | | | |
| 49 | | | | | | | | | | |
| 50 | | | | | | | | | | |
| 51 | | | | | | | | | | |
| 52 | | | | | | | | | | |
| 53 | | | | | | | | | | |
| 54 | | | | | | | | | | |
| 55 | | | | | | | | | | |
| 56 | | | | | | | | | | |
| 57 | | | | | | | | | | |
| 58 | | | | | | | | | | |
| 59 | | | | | | | | | | |
| 60 | | | | | | | | | | |
| 61 | | | | | | | | | | |
| 62 | | | | | | | | | | |
| 63 | | | | | | | | | | |
| 64 | | | | | | | | | | |
| 65 | | | | | | | | | | |
| 66 | | | | | | | | | | |
| 67 | | | | | | | | | | |
| 68 | | | | | | | | | | |
| 69 | | | | | | | | | | |
| 70 | | | | | | | | | | |
| 71 | | | | | | | | | | |
| 72 | | | | | | | | | | |
| 73 | | | | | | | | | | |
| 74 | | | | | | | | | | |
| 75 | | | | | | | | | | |
| 76 | | | | | | | | | | |
| 77 | | | | | | | | | | |
| 78 | | | | | | | | | | |
| 79 | | | | | | | | | | |
| 80 | | | | | | | | | | |
| 81 | | | | | | | | | | |
| 82 | | | | | | | | | | |
| 83 | | | | | | | | | | |
| 84 | | | | | | | | | | |
| 85 | | | | | | | | | | |
| 86 | | | | | | | | | | |
| 87 | | | | | | | | | | |
| 88 | | | | | | | | | | |
| 89 | | | | | | | | | | |
| 90 | | | | | | | | | | |
| 91 | | | | | | | | | | |
| 92 | | | | | | | | | | |
| 93 | | | | | | | | | | |
| 94 | | | | | | | | | | |
| 95 | | | | | | | | | | |
| 96 | | | | | | | | | | |
| 97 | | | | | | | | | | |
| 計 | 地方公社・第三セクター等 | | | 5 | 0 | 0 | 0 | 0 | 0 | |

※地方公共団体が損失補填等を行っている出資法人で、健全化法の算出対象となっている団体については、○印を付与している。

公債費負担の状況（千円・%）

実質公債費比率　（千円・%）

| 区分 | | 平成20年度 | 平成21年度 | 平成22年度 | 分母比 |
|---|---|---|---|---|---|
| 元利償還金 | | 569,233 | 553,031 | 538,360 | 14.0 |
| 準元利償還金 | 満期一括償還地方債に係る年度割相当額 | － | － | － | － |
| | 公営企業債の元利償還金に対する繰入金 | 405,661 | 423,178 | 447,392 | 11.6 |
| | 組合等が起こした地方債の元利償還金に対する負担金等 | 122,292 | 121,822 | 125,057 | 3.3 |
| | 債務負担行為に基づく支出額（公債費に準ずるもの） | 12,564 | 12,938 | 11,392 | 0.3 |
| | 一時借入金の利子 | 991 | 497 | 362 | 0.0 |
| 合計　（ア） | | 1,110,741 | 1,111,466 | 1,122,563 | |

| 内訳 | | 平成20年度 | 平成21年度 | 平成22年度 | 分母比 |
|---|---|---|---|---|---|
| 債務負担行為 | PFI事業に係るもの | － | － | － | － |
| | いわゆる五省協定等に係るもの | － | － | － | － |
| | 国営土地改良事業・森林総合研究所等が行う事業に係るもの | － | － | － | － |
| | 地方公務員等共済組合に係るもの | － | － | － | － |
| | 社会福祉法人の施設建設費に係るもの | － | － | 10,132 | 0.3 |
| | 損失補償・債務保証の履行に係るもの | － | － | － | － |
| | 引き受けた債務の履行に係るもの | － | － | － | － |
| | その他上記に準ずるもの | 2,160 | 2,670 | 1,260 | 0.0 |
| | 利子補給に係るもの | 10,404 | 10,268 | － | － |
| 標準財政規模　（イ） | | 4,350,658 | 4,390,916 | 4,453,109 | |
| 算入公債費等の額　（ウ） | | 603,671 | 602,736 | 609,949 | |
| 分母　（イ）－（ウ） | | 3,746,987 | 3,788,180 | 3,843,160 | |
| 実質公債費比率 ((ア)－(ウ))／((イ)－(ウ))×１００ | （単年度） | 13.5 | 13.4 | 13.3 | |
| | （3ヵ年平均） | 12.8 | 13.1 | 13.4 | |

将来負担の状況（千円・%）

将来負担比率　（千円・%）

| 区分 | | 平成20年度 | 平成21年度 | 平成22年度 | 分母比 |
|---|---|---|---|---|---|
| 将来負担額 | 一般会計等に係る地方債の現在高 | 4,568,661 | 4,461,665 | 4,405,948 | 114.6 |
| | 債務負担行為に基づく支出予定額 | 179,018 | 167,464 | 102,836 | 2.7 |
| | 公営企業債等繰入見込額 | 6,565,442 | 6,890,703 | 6,739,996 | 175.4 |
| | 組合等負担等見込額 | 593,821 | 499,732 | 380,443 | 9.9 |
| | 退職手当負担見込額 | 905,608 | 1,047,791 | 1,114,029 | 29.0 |
| | 設立法人等の負債額等負担見込額 | － | － | － | － |
| | 連結実質赤字額 | － | － | － | － |
| | 組合等連結実質赤字額負担見込額 | － | － | － | － |
| | 合計　（エ） | 12,812,550 | 13,067,355 | 12,743,252 | |
| 充当可能財源等 | 充当可能基金 | 1,655,959 | 1,712,357 | 2,049,283 | 53.3 |
| | 充当可能特定歳入 | 2,729 | 2,311 | 2,016 | 0.1 |
| | 基準財政需要額算入見込額 | 7,338,913 | 7,261,869 | 7,316,304 | 190.4 |
| | 合計　（オ） | 8,997,601 | 8,976,537 | 9,367,603 | |
| 将来負担比率((エ)－(オ))／((イ)－(ウ))×１００ | | 101.8 | 107.9 | 87.8 | |

| 内訳 | | 平成20年度 | 平成21年度 | 平成22年度 | 分母比 |
|---|---|---|---|---|---|
| 債務負担行為 | PFI事業に係るもの | － | － | － | － |
| | いわゆる五省協定等に係るもの | － | － | － | － |
| | 国営土地改良事業に係るもの | － | － | － | － |
| | 森林総合研究所等が行う事業に係るもの | － | － | － | － |
| | 地方公務員等共済組合に係るもの | － | － | － | － |
| | 依頼土地の買い戻しに係るもの | 48,922 | 49,308 | － | － |
| | 社会福祉法人の施設建設費に係るもの | 122,876 | 112,608 | 102,476 | 2.7 |
| | 損失補償・債務保証の履行に係るもの | － | － | － | － |
| | 引き受けた債務の履行に係るもの | － | － | － | － |
| | その他上記に準ずるもの | 7,220 | 5,548 | 360 | 0.0 |
| 企業債等繰入見込額 | 下水道特別会計 | 6,556,150 | 6,874,965 | 6,701,863 | 174.4 |
| | 水道事業会計 | 9,292 | 15,738 | 38,133 | 1.0 |
| | その他の会計 | － | － | － | － |
| 公社・三セク等 | 地方道路公社に係る将来負担額 | － | － | － | － |
| | 土地開発公社に係る将来負担額 | － | － | － | － |
| | その他第三セクター等に係る将来負担額 | － | － | － | － |

| 健全化判断比率 | 平成22年度(再掲) | 早期健全化基準 | 財政再生基準 |
|---|---|---|---|
| 実質赤字比率 | － | 15.00 | 20.00 |
| 連結実質赤字比率 | － | 20.00 | 35.00 |
| 実質公債費比率 | 13.4 | 25.0 | 35.0 |
| 将来負担比率 | 87.8 | 350.0 | |

※平成20年度決算の元利償還金は特定財源の額を控除しており、満期一括償還地方債に係る年度割相当額は積立不足額を考慮して算定した額を含んでいる。

※実質公債費比率の((ア)－(ウ))は特定財源の額を控除している。

# (3)市町村財政比較分析表(普通会計決算)

**平成22年度** **岐阜県御嵩町**

| | | | | | |
|---|---|---|---|---|---|
| 人口 | 18,986 人(H23.3.31現在) | 実質赤字比率 | - % | | |
| 面積 | 56.61 k㎡ | 連結実質赤字比率 | - % | | |
| 歳入総額 | 7,125,665 千円 | 実質公債費比率 | 13.4 % | | |
| 歳出総額 | 6,931,398 千円 | 将来負担比率 | 87.8 % | | |
| 実質収支 | 145,568 千円 | | | | |
| 標準財政規模 | 4,453,109 千円 | 市町村類型 | H18 Ⅳ－1 | H19 Ⅳ－1 | H20 Ⅳ－1 |
| 地方債現在高 | 4,405,948 千円 | (年度毎) | H21 Ⅳ－1 | H22 Ⅳ－1 | |

● 当該団体値
◆ 類似団体内平均値
┬┴ 類似団体内の最大値及び最小値

※市町村類型とは、人口および産業構造等により全国の市町村を35のグループに分類したものである。当該団体と同じグループに属する団体を類似団体と言う。
※平成23年度中に市町村合併した団体で、合併前の団体ごとの決算に基づく実質公債費比率及び将来負担比率を算出していない団体については、グラフを表記しない。
※充当可能財源等が将来負担額を上回っている団体については、将来負担比率のグラフを表記しない。
※類似団体内平均値は、充当可能財源等が将来負担額を上回っている団体を含めた加重平均であるため、最小値を下回ることがある。
※「人件費・物件費等の状況」の決算額は、人件費、物件費及び維持補修費の合計である。ただし、人件費には事業費支弁人件費を含み、退職金は含まない。

## 将来負担の状況

将来負担比率 [87.8%]

類似団体内順位 22/33　全国平均 79.7　岐阜県平均 25.8

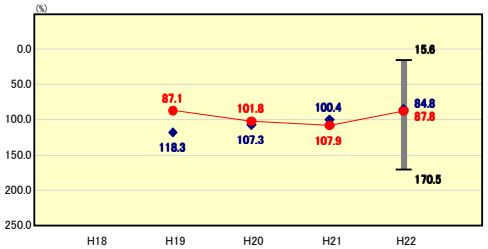


**将来負担比率の分析欄**

類似団体と同様に将来負担比率は改善している。これは、地方債を新規発行する際に交付税算入率を考慮した有利な地方債を選択し、借入額が元金償還額を上回らないよう起債残高の減少に努めてきたことによる。また、平成22年度から平成24年度にかけて公的補償金免除繰上償還の実施により起債残高が一層減少することになるので、将来負担比率が減少していくことが見込まれる。

## 財政力

財政力指数 [0.68]

類似団体内順位 6/33　全国平均 0.53　岐阜県平均 0.62

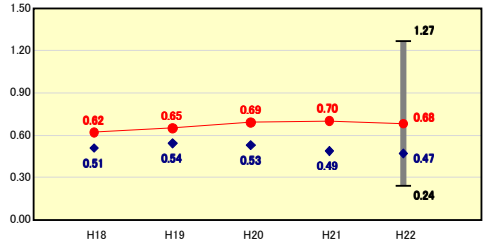


**財政力指数の分析欄**

工業団地グリーンテクノみたけへの優良企業の誘致が進んだことにより、平成18年度(0.62)から平成21年度(0.70)まで毎年度伸びてきており、類似団体と比較して税収が多いことが伺える。平成22年度は景気低迷の影響を受けて0.02低下したが、全国平均、岐阜県平均いずれの数値より高い水準にあり、今後も町税等の収納率向上を図るなど財政基盤強化に努めていきたい。

## 公債費負担の状況

実質公債費比率 [13.4%]

類似団体内順位 17/33　全国平均 10.5　岐阜県平均 9.6

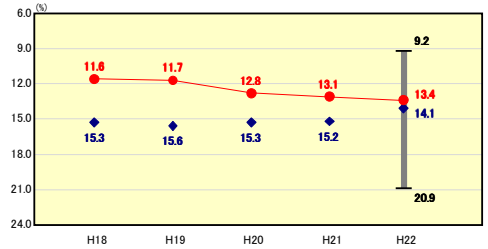


**実質公債費比率の分析欄**

類似団体平均と比較して下回っていた比率も、これまで行ってきた下水道整備に伴う下水道事業の元利償還金の増加が実質公債費比率を増加させてきたことにより、類似団体平均と変わらない状態になってきている。最近は、借入額が元金償還額を上回らないよう起債残高の減少に努めている。また、平成22年度から平成24年度にかけて公的補償金免除繰上償還の実施により起債残高が一層減少することになるので、当該比率の減少が見込まれる。

## 財政構造の弾力性

経常収支比率 [86.5%]

類似団体内順位 25/33　全国平均 89.2　岐阜県平均 84.0

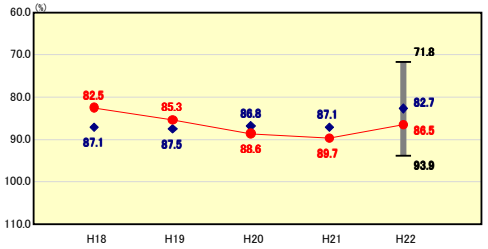


**経常収支比率の分析欄**

少子化対策及び子育て支援対策等の福祉制度の充実を図ることで扶助費が大きく増加し、経常収支比率も類似団体平均より高い状況が続いている。平成22年度は人権費や公債費の減少により数値が改善したが、財政運営の硬直化が進んできているため、義務的経費の抑制を図り、当該比率の減少に努めていきたい。

## 定員管理の状況

人口千人当たり職員数 [7.32人]

類似団体内順位 8/33　全国平均 7.24　岐阜県平均 7.69

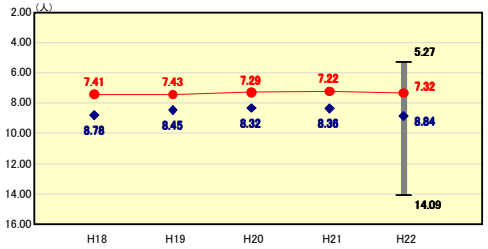


**人口千人当たり職員数の分析欄**

類似団体平均と比較して、人口千人当たり約1人少ない職員数で行政サービスを提供できている。人口規模で換算すると、同規模団体に比べ約20人少ない職員数であることを示している。これは、平成19年度に見直しを行った定員管理適正化計画に基づき、事務事業の点検や組織機構の見直しを図り、保育所の民営化、給食センター業務の民間委託、早期退職勧奨の活用を行った結果である。今後も職員数の適正化に努め、この水準を維持していきたい。

## 人件費・物件費等の状況

人口1人当たり人件費・物件費等決算額[108,584円]

類似団体内順位 7/33　全国平均 114,985　岐阜県平均 115,724

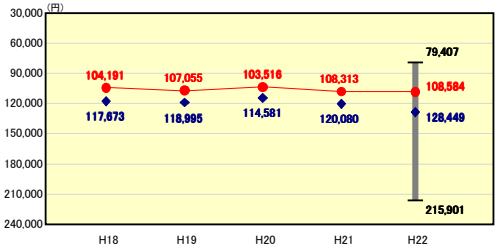


**人口1人当たり人件費・物件費等決算額の分析欄**

定員管理適正化計画や経費節減を進めてきた結果、人件費・物件費等は類似団体平均、全国平均及び岐阜県平均いずれの数値よりも低い水準にある。今後も引き続き人件費・物件費等の適正化に努め、現在の水準を維持していきたい。

## 給与水準　(国との比較)

ラスパイレス指数 [95.0]

類似団体内順位 15/33　全国市平均 98.8　全国町村平均 95.3

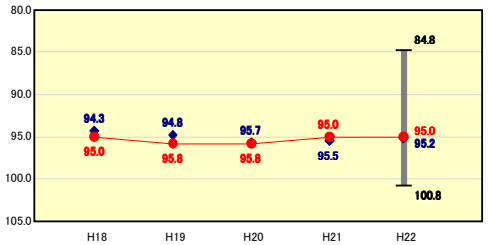


**ラスパイレス指数の分析欄**

類似団体平均並みである。職務・職責、能力、勤務実績に応じた給与制度を構築し、人事考課による査定昇給を実施することで職員のモチベーション向上を図り、活気ある職場づくりを行っている。また、類似団体より職員数が少なく、少数精鋭を目指して総人件費の抑制を図っている。今後も引き続き給与の適正化に努めていきたい。

# (4)-1 市町村経常経費分析表(普通会計決算)

平成22年度　岐阜県御嵩町

## 経常収支比率の分析

| | | | | | |
|---|---|---|---|---|---|
| 人口 | 18,986 | 人(H23.3.31 現在) | 実質赤字比率 | - | % |
| 面積 | 56.61 | k㎡ | 連結実質赤字比率 | - | % |
| 歳入総額 | 7,125,665 | 千円 | 実質公債費比率 | 13.4 | % |
| 歳出総額 | 6,931,398 | 千円 | 将来負担比率 | 87.8 | % |
| 実質収支 | 145,568 | 千円 | | | |
| 標準財政規模 | 4,453,109 | 千円 | 市町村類型 | H18 Ⅳ－1 H19 Ⅳ－1 H20 Ⅳ－1 | |
| 地方債現在高 | 4,405,948 | 千円 | (年度毎) | H21 Ⅳ－1 H22 Ⅳ－1 | |

※ 市町村類型とは、人口および産業構造等により全国の市町村を35のグループに分類したものである。当該団体と同じグループに属する団体を類似団体と言う。

● 当該団体値
◆ 類似団体内平均値
T 類似団体内の最大値及び最小値
⊥ 類似団体内の最小値

### 物件費

類似団体内順位 17/33　全国平均 12.8　岐阜県平均 13.3

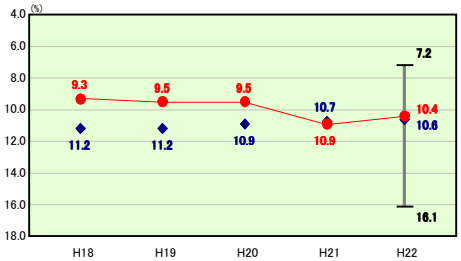


**物件費の分析欄**

物件費に係る経常収支比率はほぼ横ばいに近い状況で推移しており、平成22年度は類似団体平均とほぼ変わらない状況である。今後も、物件費の抑制に努めていきたい。

### 人件費

類似団体内順位 20/33　全国平均 25.1　岐阜県平均 23.7

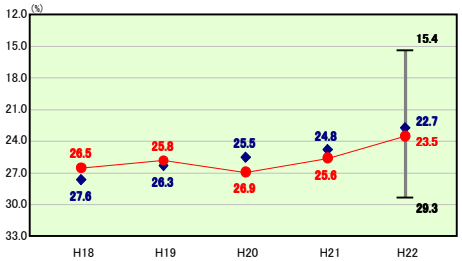


**人件費の分析欄**

平成19年度に見直しを行った定員管理適正化計画に基づいて、組織機構の見直しや、早期退職勧奨の実施による職員数の削減を行った結果、人件費が低く抑えられてきている、。今後も定員管理適正化計画に基づきながら、人件費の抑制に努めていきたい。

### 補助費等

類似団体内順位 17/33　全国平均 10.1　岐阜県平均 8.5

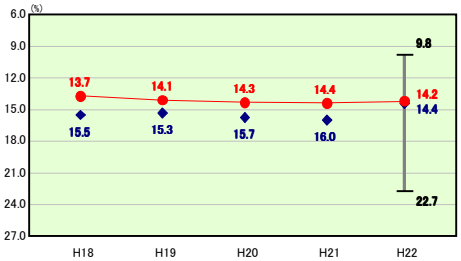


**補助費等の分析欄**

補助費等に係る経常収支比率はほぼ横ばいで推移しており、平成22年度は類似団体平均とほぼ変わらない状況である。今後も、町の補助金の交付対象事業、交付基準を随時、見直して当該比率が上昇しないように努めていきたい。

### 扶助費

類似団体内順位 33/33　全国平均 10.4　岐阜県平均 8.3

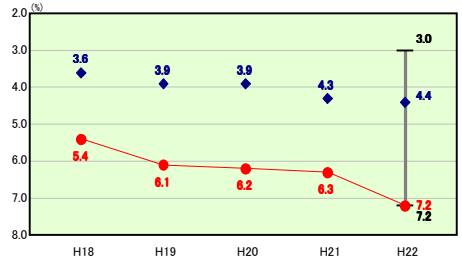


**扶助費の分析欄**

障がい者への助成、子育て支援、高齢化への対応などで扶助費は増加傾向にあり、今後も増加が見込まれる。類似団体平均には及ばないが、今後も事務の適正化を図り、過大な支出とならないよう努めていきたい。

### その他

類似団体内順位 31/33　全国平均 11.8　岐阜県平均 13.5

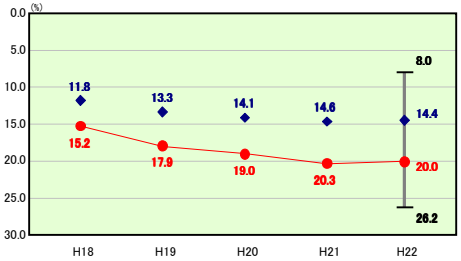


**その他の分析欄**

その他に係る経常収支比率が類似団体平均を上回っているのは、繰出金の増加が主な原因である。これまでに整備してきた下水道に係る起債の元利償還金に対する繰出金や、国民健康保険事業の財政状況悪化による赤字補てん的な繰出金が多額となっている。今後は、繰出金の額について精査を行い、過大な支出とならないように努めていきたい。

### 公債費

類似団体内順位 3/33　全国平均 19.0　岐阜県平均 16.7

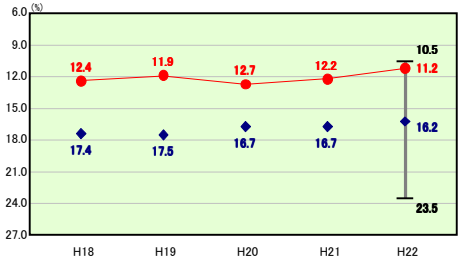


**公債費の分析欄**

地方債の新規発行においては、交付税算入率を考慮した有利な地方債を選択し、借入額が元金償還額を上回らないよう起債残高の減少に努めてきたこともあり、公債費に係る経常収支比率は減少傾向にある。今後も地方債の新規発行を慎重に行い、当該比率の減少に努めていきたい。

### 公債費以外

類似団体内順位 30/33　全国平均 70.2　岐阜県平均 67.3

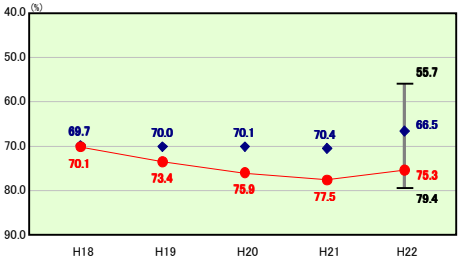


**公債費以外の分析欄**

人件費に係る経常収支比率は減少傾向にあるものの、扶助費や繰出金に係る経常収支比率は増加傾向にあり、全体としてやや増加傾向にある。
今後は人件費の抑制に努めながら、繰出金の見直しを行い、当該比率の減少に努めていきたい。

# (4)-2 市町村経常経費分析表(普通会計決算)

平成22年度　岐阜県御嵩町

## 人件費及び人件費に準ずる費用の分析

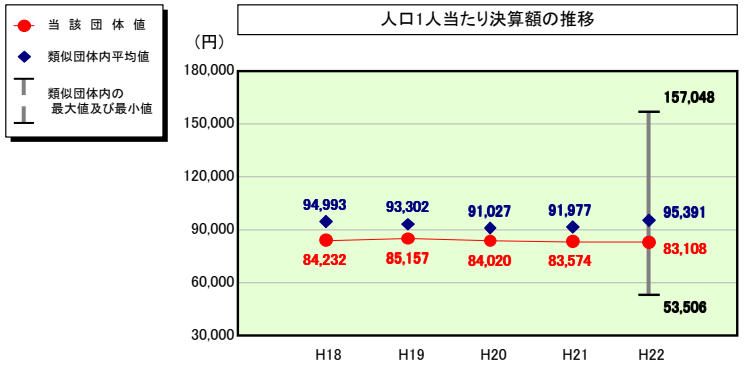


人件費及び人件費に準ずる費用

| | 当該団体決算額（千円） | 人口1人当たり決算額 当該団体（円） | 類似団体平均（円） | 対比（%） |
|---|---|---|---|---|
| 人件費 | 1,271,346 | 66,962 | 77,441 | ▲ 13.5 |
| 賃金（物件費） | 139,916 | 7,369 | 6,435 | 14.5 |
| 一部事務組合負担金（補助費等） | 198,320 | 10,446 | 14,268 | ▲ 26.8 |
| 公営企業（法適）等に対する繰出し（補助費等） | 10,909 | 575 | 345 | 66.7 |
| 公営企業（法適）等に対する繰出し（投資及び出資金・貸付金） | － | － | － | － |
| 公営企業（法非適）等に対する繰出し（繰出金） | 56,435 | 2,972 | 4,095 | ▲ 27.4 |
| 事業費支弁に係る職員の人件費（投資的経費） | 8,478 | 447 | 1,380 | ▲ 67.6 |
| ▲退職金 | ▲ 107,521 | ▲ 5,663 | ▲ 8,571 | ▲ 33.9 |
| 合計 | 1,577,883 | 83,108 | 95,391 | ▲ 12.9 |

参考

| | 当該団体 | 類似団体平均 | 対比（差引） |
|---|---|---|---|
| 人口1,000人当たり職員数（人） | 7.32 | 8.84 | ▲ 1.52 |
| ラスパイレス指数 | 95.0 | 95.2 | ▲ 0.2 |

## 公債費及び公債費に準ずる費用の分析

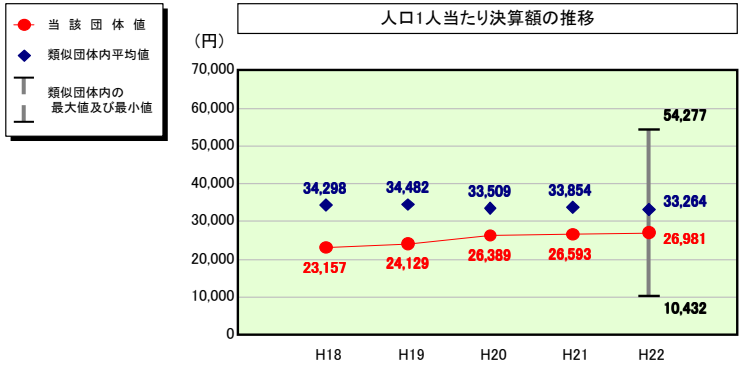


公債費及び公債費に準ずる費用（実質公債費比率の構成要素）

| | 当該団体決算額（千円） | 人口1人当たり決算額 当該団体（円） | 類似団体平均（円） | 対比（%） |
|---|---|---|---|---|
| 元利償還金の額（繰上償還額等を除く） | 538,360 | 28,356 | 51,462 | ▲ 44.9 |
| 積立不足額を考慮して算定した額 | － | － | － | － |
| 満期一括償還地方債の一年当たりの元金償還金に相当するもの（年度割相当額） | － | － | － | － |
| 公営企業債の償還の財源に充てたと認められる繰入金 | 447,392 | 23,564 | 20,706 | 13.8 |
| 一部事務組合等の起こした地方債に充てたと認められる補助金又は負担金に充当する一般財源等額 | 125,057 | 6,587 | 6,415 | 2.7 |
| 債務負担行為に基づく支出のうち公債費に準ずるものに充当する一般財源等額 | 11,392 | 600 | 3,270 | ▲ 81.7 |
| 一時借入金利子（同一団体における会計間の現金運用に係る利子は除く） | 362 | 19 | 5 | 280.0 |
| ▲特定財源の額 | ▲ 356 | ▲ 19 | ▲ 1,996 | ▲ 99.0 |
| ▲地方債に係る元利償還金及び準元利償還金に要する経費として普通交付税の額の算定に用いる基準財政需要額に算入された額 | ▲ 609,949 | ▲ 32,126 | ▲ 46,598 | ▲ 31.1 |
| 合計 | 512,258 | 26,981 | 33,264 | ▲ 18.9 |

※平成23年度中に市町村合併した団体で、合併前の団体ごとの決算に基づく実質公債費比率を算出していない団体については、グラフを表記しない。

## (参考) 普通建設事業費の分析

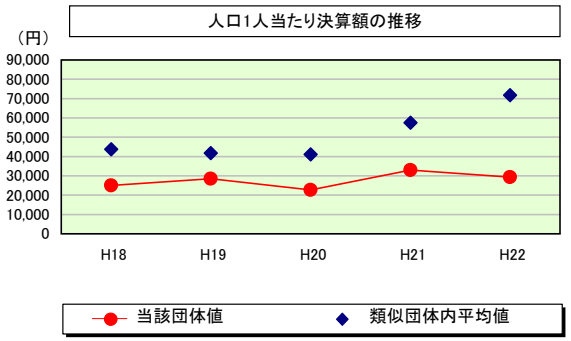


普通建設事業費

| | | 当該団体決算額（千円） | 人口１人当たり決算額 当該団体(円) | 増減率(%)(A) | 類似団体平均(円) | 増減率(%)(B) | (A)-(B) |
|---|---|---|---|---|---|---|---|
| H18 | | 484,826 | 24,964 | 12.2 | 43,735 | ▲ 12.7 | 24.9 |
| | うち単独分 | 434,044 | 22,349 | 8.6 | 26,982 | ▲ 16.5 | 25.1 |
| H19 | | 547,971 | 28,482 | 14.1 | 41,791 | ▲ 4.4 | 18.5 |
| | うち単独分 | 490,392 | 25,489 | 14.0 | 25,330 | ▲ 6.1 | 20.1 |
| H20 | | 437,505 | 22,769 | ▲ 20.1 | 41,097 | ▲ 1.7 | ▲ 18.4 |
| | うち単独分 | 411,098 | 21,395 | ▲ 16.1 | 23,651 | ▲ 6.6 | ▲ 9.5 |
| H21 | | 630,662 | 32,998 | 44.9 | 57,455 | 39.8 | 5.1 |
| | うち単独分 | 576,871 | 30,184 | 41.1 | 33,958 | 43.6 | ▲ 2.5 |
| H22 | | 557,454 | 29,361 | ▲ 11.0 | 71,812 | 25.0 | ▲ 36.0 |
| | うち単独分 | 356,857 | 18,796 | ▲ 37.7 | 35,025 | 3.1 | ▲ 40.8 |
| 過去５年間平均 | | 531,684 | 27,715 | 8.0 | 51,178 | 9.2 | ▲ 1.2 |
| | うち単独分 | 453,852 | 23,643 | 2.0 | 28,989 | 3.5 | ▲ 1.5 |

# (5) 実質収支比率等に係る経年分析（市町村）

平成22年度

岐阜県御嵩町

標準財政規模比（%）

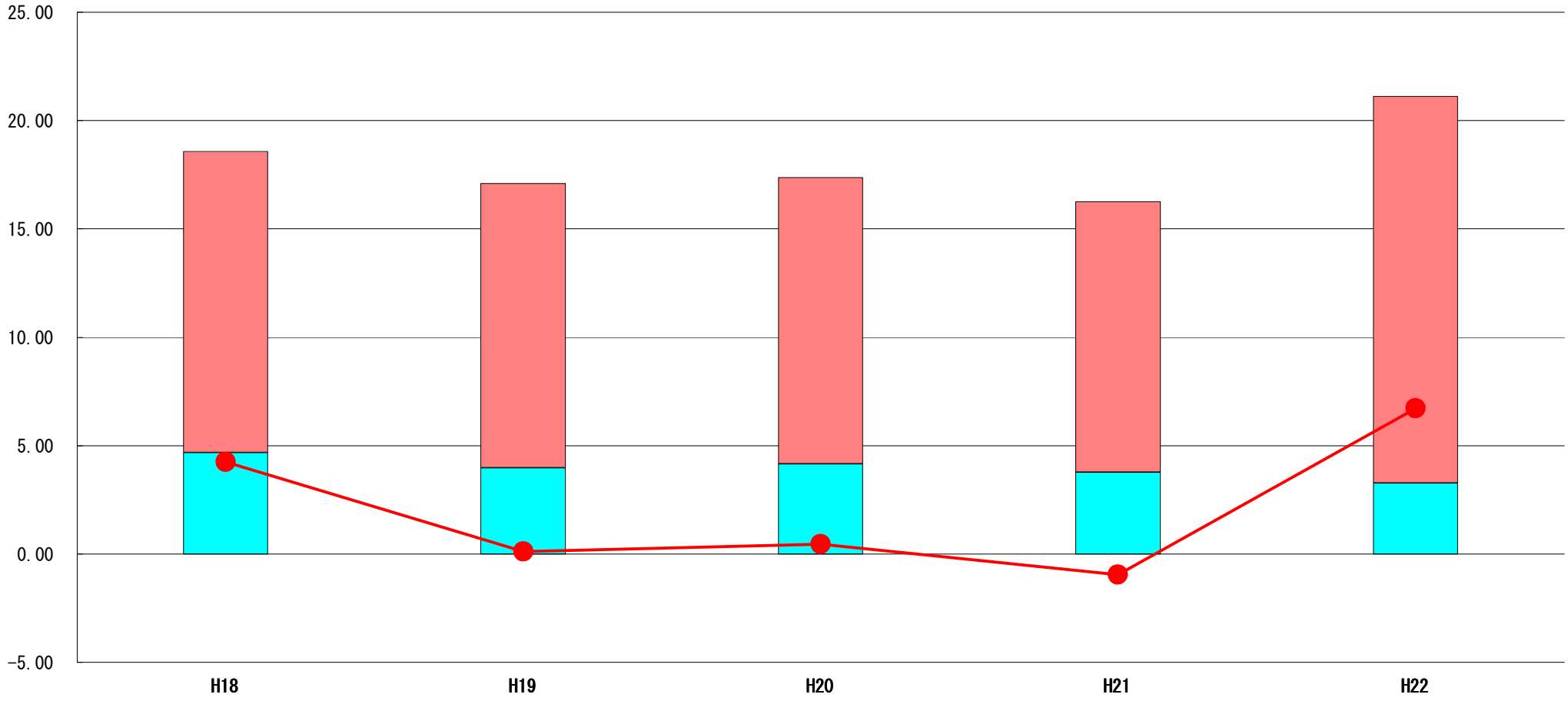


標準財政規模比（%）

| 区分 ＼ 年度 | H18 | H19 | H20 | H21 | H22 |
|---|---|---|---|---|---|
| 財政調整基金残高 | 13.90 | 13.11 | 13.21 | 12.49 | 17.84 |
| 実質収支額 | 4.68 | 3.98 | 4.15 | 3.76 | 3.27 |
| 実質単年度収支 | 4.24 | 0.11 | 0.45 | ▲ 0.95 | 6.71 |

**分析欄**

○財政調整基金残高
　平成２１年度まで減少傾向であったが、平成２２年度は臨時交付金の増加に伴い、増加した。
○実質収支額
　標準財政規模比４～３%台を推移しており、良好な状態。
○実質単年度収支
　平成２１年度は財政調整基金の取崩しが影響して、マイナスとなったが、今後はプラスが続く見込み。
○今後の対応
　無駄な歳出の抑制を行い、健全な財政運営を行う。

# （6）連結実質赤字比率に係る赤字・黒字の構成分析（市町村）

平成22年度

岐阜県御嵩町

標準財政規模比（%）

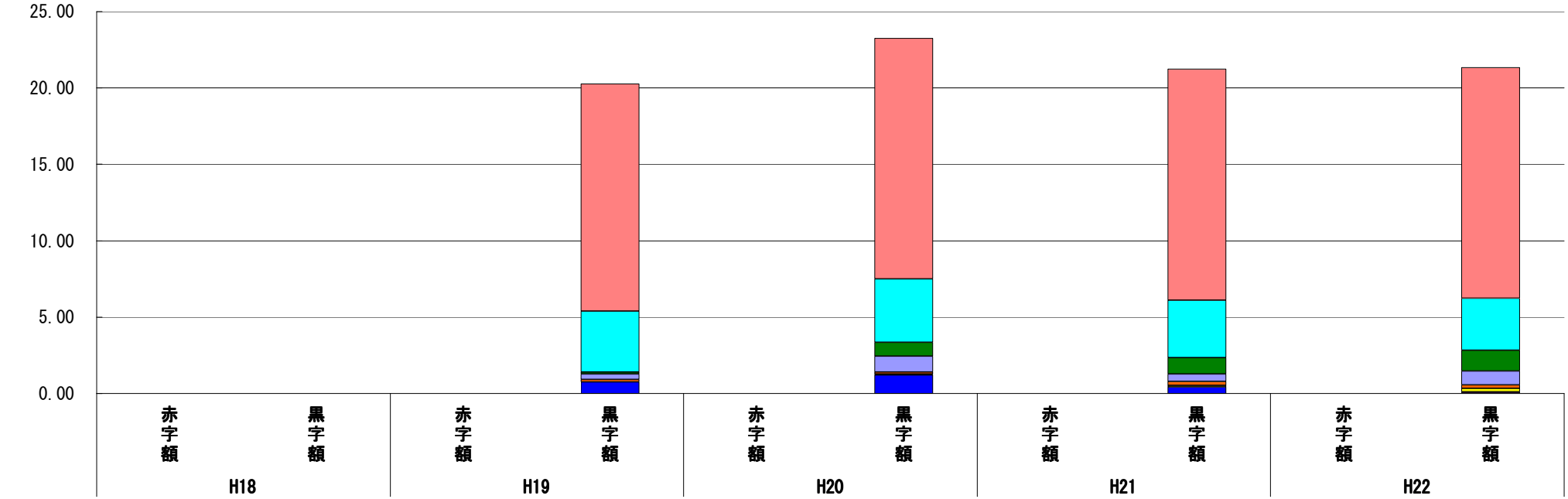


標準財政規模比（%）

| 会計＼年度 | H18 | H19 | H20 | H21 | H22 |
|---|---|---|---|---|---|
| 水道事業会計 | － | 14.88 | 15.74 | 15.15 | 15.12 |
| 一般会計 | － | 3.98 | 4.15 | 3.76 | 3.39 |
| 国民健康保険事業 | － | 0.11 | 0.92 | 1.05 | 1.36 |
| 下水道特別会計 | － | 0.38 | 1.04 | 0.48 | 0.91 |
| 老人保健事業 | － | 0.15 | 0.11 | 0.26 | 0.24 |
| 後期高齢者医療事業 | － | － | 0.08 | 0.12 | 0.22 |
| 介護保険事業（保険事業勘定） | － | － | － | － | 0.10 |
| 介護保険事業（介護サービス事業勘定） | － | － | － | － | 0.00 |
| その他会計（赤字） | － | － | － | － | － |
| その他会計（黒字） | － | 0.75 | 1.20 | 0.41 | － |

**分析欄**

○現状
一般会計及びすべての特別会計で赤字が生じていない。

○今後の対応
各会計で適正な財政運営、企業経営を行っていく。

※平成23年度中に市町村合併した団体で、合併前の団体ごとの決算に基づく連結実質赤字比率を算出していない団体については、グラフを表記しない。

# (7) 実質公債費比率（分子）の構造（市町村）

平成22年度

岐阜県御嵩町

（百万円）

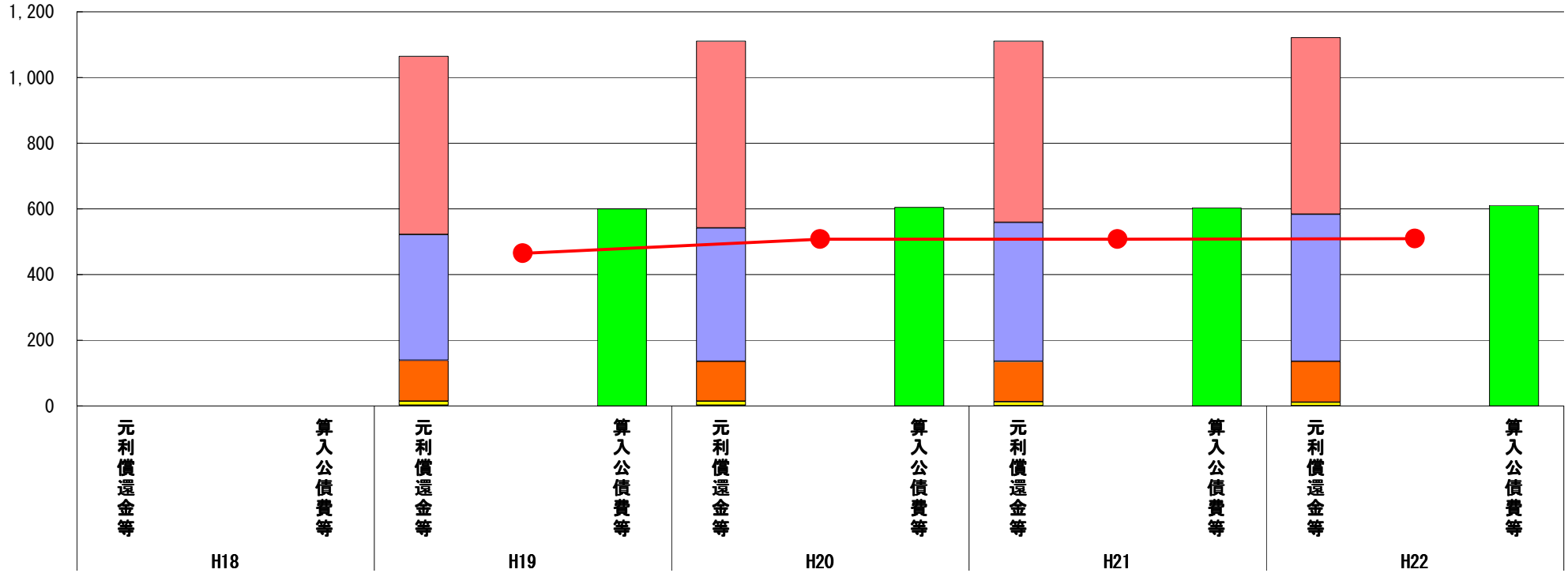


（百万円）

| 分子の構造 ＼ 年度 | | H18 | H19 | H20 | H21 | H22 |
|---|---|---|---|---|---|---|
| 元利償還金等(A) | 元利償還金 | － | 543 | 569 | 553 | 538 |
| | 積立不足額考慮算定額 | － | － | － | － | － |
| | 満期一括償還地方債に係る年度割相当額 | － | － | － | － | － |
| | 公営企業債の元利償還金に対する繰入金 | － | 384 | 406 | 423 | 447 |
| | 組合等が起こした地方債の元利償還金に対する負担金等 | － | 124 | 122 | 122 | 125 |
| | 債務負担行為に基づく支出額 | － | 13 | 13 | 13 | 11 |
| | 一時借入金利子 | － | 1 | 1 | 0 | 0 |
| 算入公債費等(B) | 算入公債費等 | － | 600 | 604 | 603 | 611 |
| (A)－(B) | 実質公債費比率の分子 | － | 465 | 507 | 508 | 510 |

**分析欄**

○元利償還金
　地方債の発行を慎重に行い、起債残高の減少に努めてきたため、減少傾向にある。
○公営企業債の元利償還金に対する繰入金
　下水道事業の元利償還金が増加傾向にあるため、これに対する繰入金も増加傾向にある。
○実質公債費比率の分子
　下水道事業の元利償還金に対する繰入金の増加にともない、増加傾向にある。
○今後の対応
　早期健全化基準未満であるが、今後とも慎重な起債発行に努めて、比率の更なる改善を図る。

※平成19年度決算と平成20年度決算の元利償還金は特定財源の額を控除しており、満期一括償還地方債に係る年度割相当額は積立不足額を考慮して算定した額を含んでいる。

※平成23年度中に市町村合併した団体で、合併前の団体ごとの決算に基づく実質公債費比率を算出していない団体については、グラフを表記しない。

# (8) 将来負担比率（分子）の構造（市町村）

平成22年度

岐阜県御嵩町

（百万円）

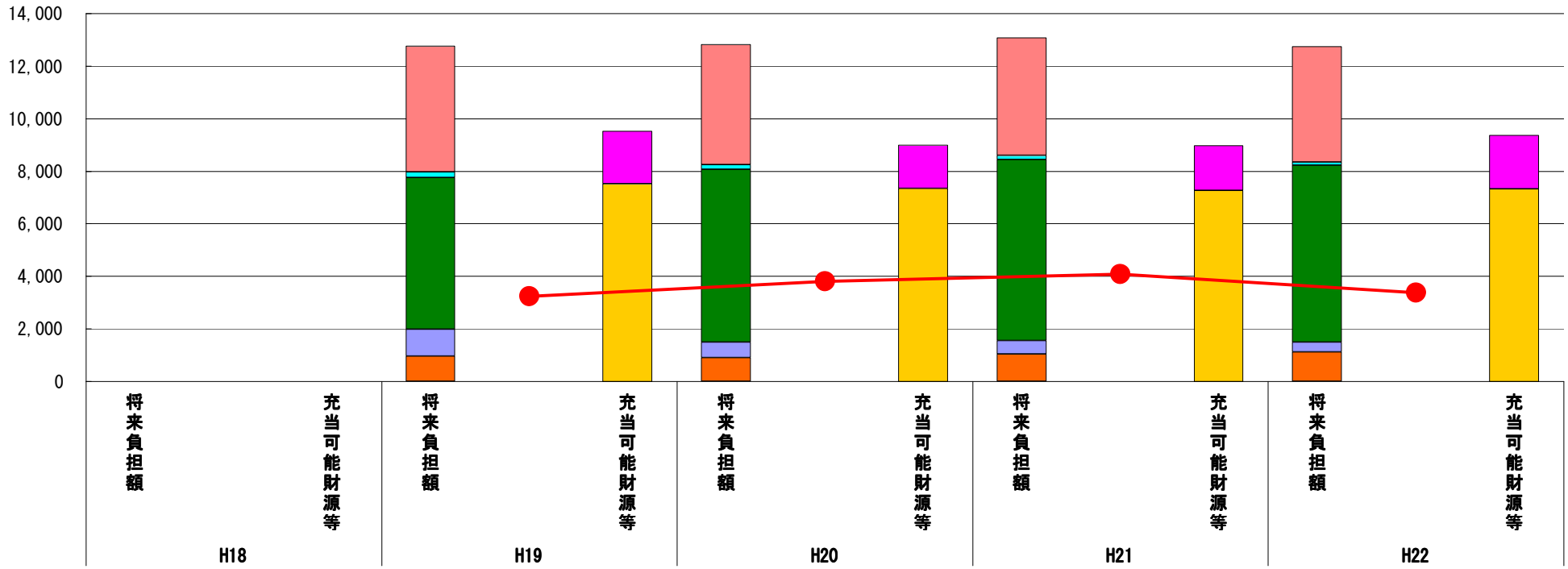


（百万円）

| 分子の構造 ＼ 年度 | | H18 | H19 | H20 | H21 | H22 |
|---|---|---|---|---|---|---|
| 将来負担額(A) | 一般会計等に係る地方債の現在高 | － | 4,786 | 4,569 | 4,462 | 4,406 |
| | 債務負担行為に基づく支出予定額 | － | 217 | 179 | 167 | 103 |
| | 公営企業債等繰入見込額 | － | 5,759 | 6,565 | 6,891 | 6,740 |
| | 組合等負担等見込額 | － | 1,023 | 594 | 500 | 380 |
| | 退職手当負担見込額 | － | 969 | 906 | 1,048 | 1,114 |
| | 設立法人等の負債額等負担見込額 | － | － | － | － | － |
| | 連結実質赤字額 | － | － | － | － | － |
| | 組合等連結実質赤字額負担見込額 | － | － | － | － | － |
| 充当可能財源等(B) | 充当可能基金 | － | 1,998 | 1,656 | 1,712 | 2,049 |
| | 充当可能特定歳入 | － | 3 | 3 | 2 | 2 |
| | 基準財政需要額算入見込額 | － | 7,521 | 7,339 | 7,262 | 7,316 |
| (A)－(B) | 将来負担比率の分子 | － | 3,231 | 3,815 | 4,091 | 3,376 |

※平成23年度中に市町村合併した団体で、合併前の団体ごとの決算に基づく将来負担比率を算出していない団体については、グラフを表記しない。

**分析欄**

○一般会計等に係る地方債の現在高
　地方債の発行を慎重に行い、起債残高の減少に努めてきたため、減少傾向にある。
○公営企業債等繰入見込額
　下水道事業の元利償還金が増加傾向にあるため、これに対する繰入金も増加傾向にある。
○将来負担比率の分子
　平成１９年度から平成２１年度までは公営企業債等繰入見込額の増加に伴い、増加傾向にあったが、平成２２年度は公営企業債等繰入見込額の減少に伴い、減少した。
○今後の対応
　早期健全化基準未満であるが、今後とも慎重な起債発行に努めて、比率の更なる改善を図る。