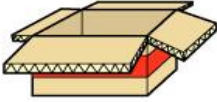







資源物15品目の正しい出し方

 	<p style="text-align: center;">スチール缶</p> <ul style="list-style-type: none"> ・中をすすいで出してください。 ・出来るだけつぶさないでください。 ・スチール製のフタも出せます。 ・スプレー缶、一斗缶、食用油缶などは、不燃ごみ金物類として出してください。
 	<p style="text-align: center;">アルミ缶</p> <ul style="list-style-type: none"> ・中をすすいで出してください。 ・出来るだけつぶさないでください。 ・アルミ製のフタも出せます。 ・スプレー缶、一斗缶、食用油缶などは、不燃ごみ金物類として出してください。
 	<p style="text-align: center;">無色ペットボトル</p> <ul style="list-style-type: none"> ・中をすすいで出してください。 ・つぶれてしまったものや、汚れがとれないものは「有色・その他ペットボトル」に分別してください。 ・キャップはプラスチック製容器包装として出してください。 ・ラベルは外さなくてもよいですが、外したらプラスチック製容器包装として出してください。
 	<p style="text-align: center;">有色・その他ペットボトル</p> <ul style="list-style-type: none"> ・取っ手がついたもの、つぶれたもの、汚れたものも該当します。 ・出来るだけきれいな状態で出してください。 ・キャップはプラスチック製容器包装として出してください。 ・ラベルは外さなくてもよいですが、外したらプラスチック製容器包装として出してください。
	<p style="text-align: center;">無色(透明)びん</p> <ul style="list-style-type: none"> ・すりガラス状で白色のものも該当します。 ・薄く色づけしてある場合や、びん自体にプリントがある場合は、「その他色びん」に分別してください。 ・割れているものは、新聞紙等に包んで出してください。 ・外しにくいキャップ等はそのまま出してください。 ・油、化粧品、農薬が入っていたびんは、不燃ごみガラス類として出してください。
	<p style="text-align: center;">茶色びん</p> <ul style="list-style-type: none"> ・びん自体にプリントがある場合は、「その他色びん」に分別してください。 ・割れているものは、新聞紙等に包んで出してください。 ・外しにくいキャップ等はそのまま出してください。 ・油、化粧品、農薬が入っていたびんは、不燃ごみガラス類として出してください。
	<p style="text-align: center;">その他色びん</p> <ul style="list-style-type: none"> ・びん自体にプリントがあるものも該当します。 ・割れているものは、新聞紙等に包んで出してください。 ・外しにくいキャップ等はそのまま出してください。 ・油、化粧品、農薬が入っていたびんは、不燃ごみガラス類として出してください。
	<p style="text-align: center;">再利用びん(リターナブルびん)</p> <ul style="list-style-type: none"> ・一升びん(容量が1.8ℓで、酒や調味料が入っていたびん)とビールびん(大、中、小)が該当します。 ・出来る限り販売店での回収をご利用ください。 ・割れているものは、新聞紙等に包んで、「その他色びん」に分別してください。 ・外しにくいキャップ等はそのまま出してください。

	<p style="text-align: center;">ダンボール</p> <ul style="list-style-type: none"> ・折りたたんで、ひもで十字に縛って出してください。 ・大型の金属やテープ等は、外してください。 ・油などで汚れがひどいものは、可燃ごみとして出してください。 ・収集日当日が雨天の場合は、次回の資源回収で出すようご協力ください。
	<p style="text-align: center;">新聞紙</p> <ul style="list-style-type: none"> ・ひもで十字に縛って出してください。 ・折り込みチラシは、「雑誌類」に分別してください。 ・油などで汚れがひどいものは、可燃ごみとして出してください。 ・収集日当日が雨天の場合は、次回の資源回収で出すようご協力ください。
	<p style="text-align: center;">雑誌類</p> <ul style="list-style-type: none"> ・マンガ本、折り込みチラシ、パンフレットなども該当します。 ・ひもで十字に縛って出してください。 ・雑誌、マンガ、チラシ、パンフレットなどそれぞれの種類でまとめてください。 ・油などで汚れがひどいものは、可燃ごみとして出してください。 ・収集日当日が雨天の場合は、次回の資源回収で出すようご協力ください。
	<p style="text-align: center;">飲料用紙パック</p> <ul style="list-style-type: none"> ・内側が白色で、アルミニウムを使用していない、500ml以上のものが該当します。 ・内側が銀色でアルミニウムを使用しているものは、各公民館の専用ボックスに入れるか、可燃ごみとして出してください。 ・500ml未満のものは、可燃ごみとして出してください。 ・中をすすぎ、切り開き、十字に縛って出してください。
	<p style="text-align: center;">その他紙製容器包装</p> <ul style="list-style-type: none"> ・紙箱（お菓子、薬、ティッシュなど）、紙袋、紙製の包装紙などが該当します。 ・切り開き、十字に縛って出してください。 ・食品等が付いたままのもの、プラスチックと合わせて作られているもの、ビニールや銀紙でコーティングされているものは、可燃ごみとして出してください。 ・収集日当日が雨天の場合は、次回の資源回収で出すようご協力ください。
	<p style="text-align: center;">家庭用廃食油</p> <ul style="list-style-type: none"> ・ご家庭で調理の際に出た食用の油が該当します。 ・機械油、灯油、ガソリンなどは混ぜないでください。 ・空のペットボトルに入れ、キャップをして出してください。
	<p style="text-align: center;">古着類</p> <ul style="list-style-type: none"> ・きれいに洗って、中身の見える透明な袋に入れて出してください。（中が見える袋であれば、どんな袋でも構いません。） ・ファスナー等は外さないでください。 ・ペンキ汚れ、油汚れ、破れたもの、においが強いものは、可燃ごみで出してください。 ・布団、座布団、枕、じゅうたん・カーペット、ぞうきん、靴、スリッパ、毛皮・ビニール・ナイロン製の古着類、制服・ユニフォーム、靴下・ストッキング・下着、帽子・マフラー・手袋、人形・ぬいぐるみなどは該当しません。それぞれの区分に従って出してください。

イラスト出典：経済産業省HP、素材のプチッチ