


# 御嵩地区の農地の将来に関する 話し合い資料



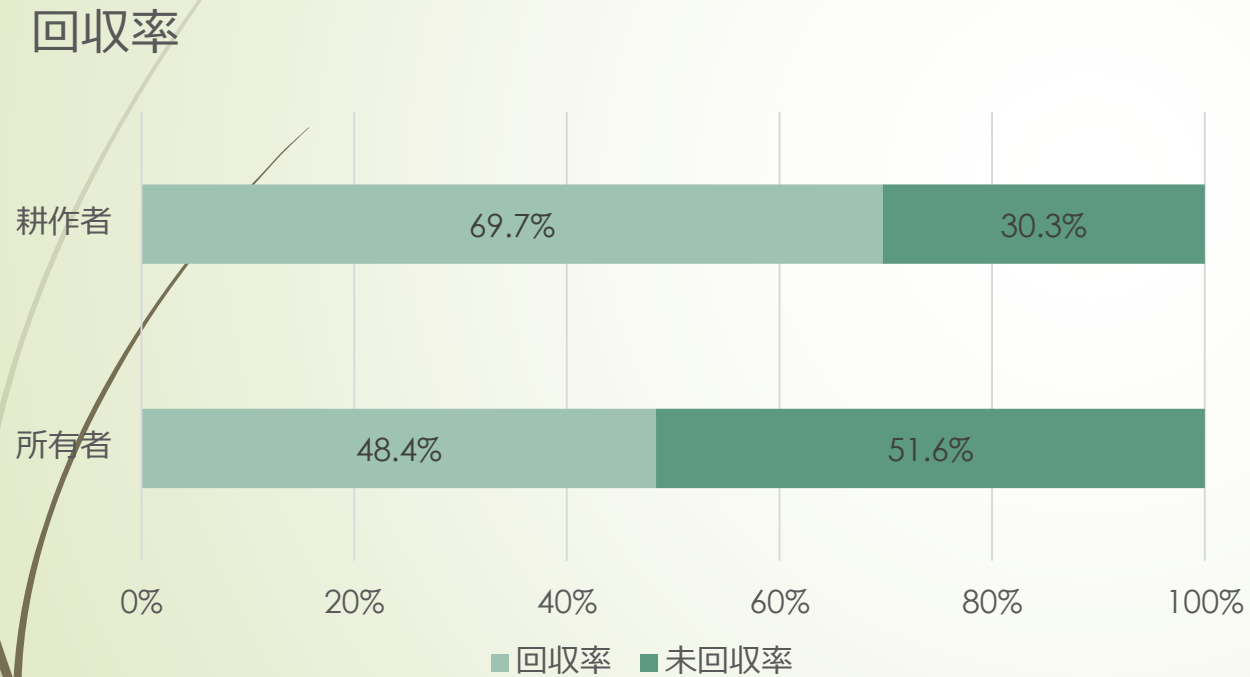
御嵩町 建設部 農林課 農業振興係



# 資料内容について

- ▶ 1 アンケートの結果・・・P 3～15
- ▶ 2 アンケート結果からみる御嵩地区の農業について・・・P 16
- ▶ 3 アンケート結果をもとに作成した地図

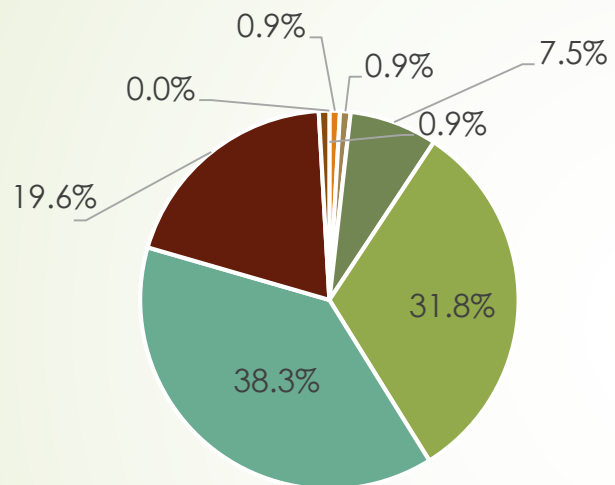
# アンケートの回収率について



	発送数	回収数	回収率 (%)	未回収数	未回収率 (%)
耕作者	132	92	69.7	40	30.3
所有者	31	15	48.4	16	51.6

## 問1 ご回答者様のご年齢について

年齢

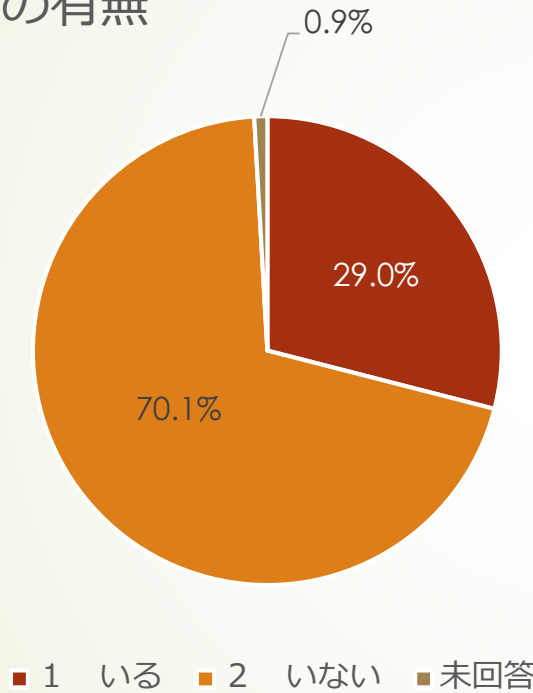


- 1 20歳代
- 2 30歳代
- 3 40歳代
- 4 50歳代
- 5 60歳代
- 6 70歳代
- 7 80歳代以上
- 未回答

	回答数	割合
1 20歳代	0	0.0%
2 30歳代	1	0.9%
3 40歳代	1	0.9%
4 50歳代	8	7.5%
5 60歳代	34	31.8%
6 70歳代	41	38.3%
7 80歳代以上	21	19.6%
未回答	1	0.9%
合計	107	100.0%

## 問2 現在若しくは近い将来、後継者となる方はいますか

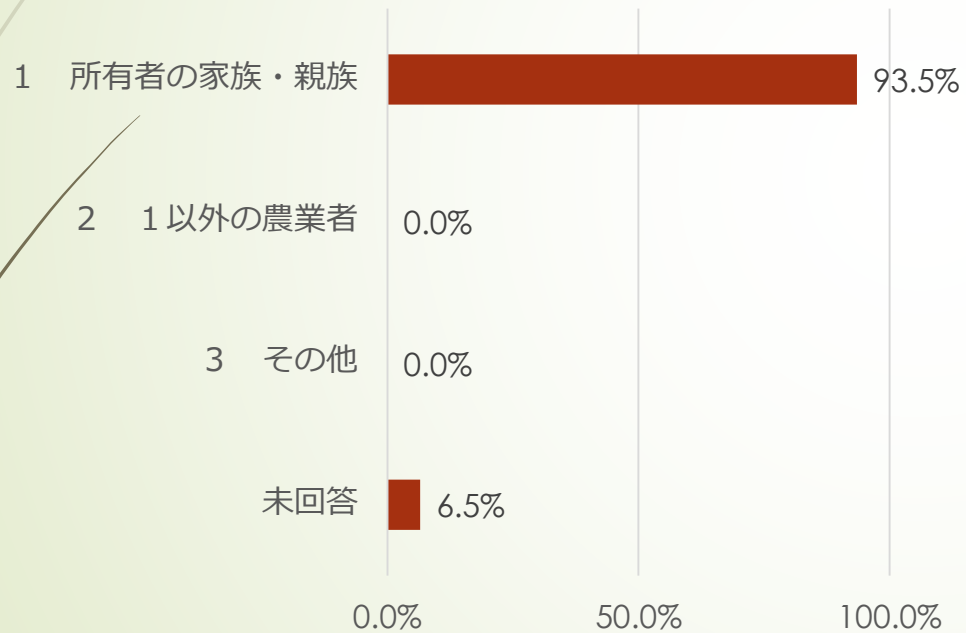
後継者の有無



	回答数	割合
1 いる	31	29.0%
2 いない	75	70.1%
未回答	1	0.9%
合計	107	100.0%

## 問2-2 問2で1とお答えいただいた方、後継者となる方に該当するものを選んでください

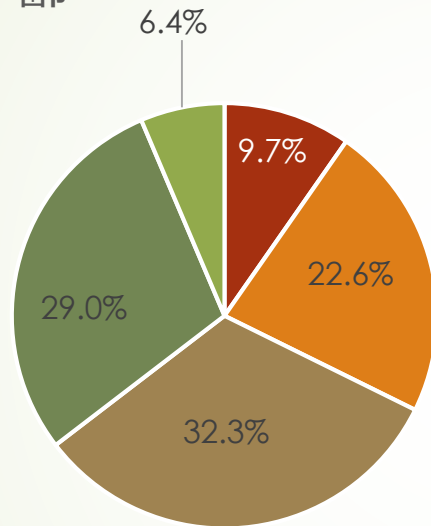
### 後継者見込み



	回答数	割合
1 所有者の家族・親族	29	93.5%
2 1以外の農業者	0	0.0%
3 その他	0	0.0%
未回答	2	6.5%
合計	31	100.0%

問2-3 問2で1とお答えいただいた方、後継予定者の年齢に該当するものを選んでください

後継者年齢

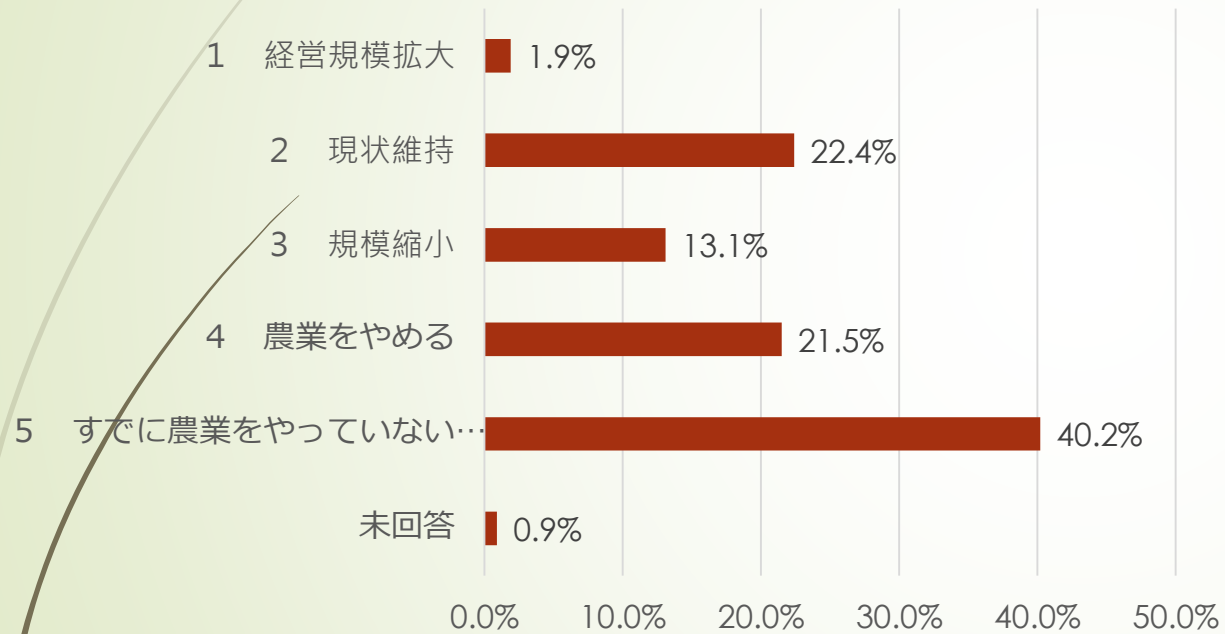


- 1 20歳代
- 2 30歳代
- 3 40歳代
- 4 50歳代以上
- 未回答

	回答数	割合
1 20歳代	3	9.7%
2 30歳代	7	22.6%
3 40歳代	10	32.3%
4 50歳代以上	9	29.0%
未回答	2	6.4%
合計	31	100.0%

### 問3 今後の農業経営について該当するものを選んでください

#### 今後の農業経営

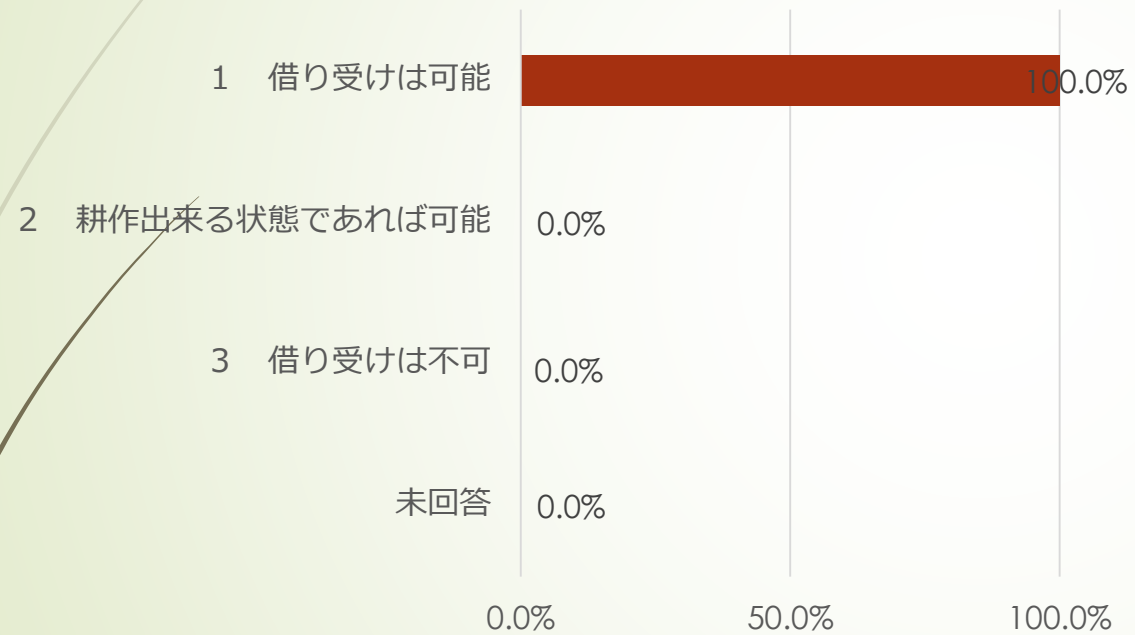


	回答数	割合
1 経営規模拡大	2	1.9%
2 現状維持	24	22.4%
3 規模縮小	14	13.1%
4 農業をやめる	23	21.5%
5 すでに農業をやっていない... (地域の農業者等に耕作してもらっている)	43	40.2%
未回答	1	0.9%
合計	107	100.0%



## 問3-2 問3で1とお答えいただいた方、耕作放棄地の借入は可能ですか

### 耕作放棄地の借入



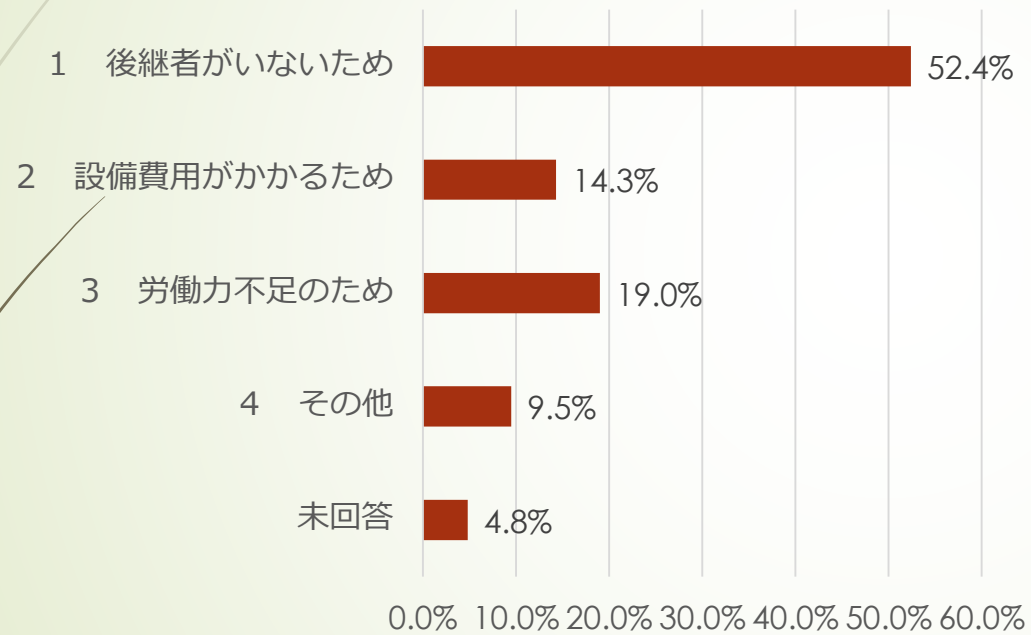
	回答数	割合
1 借り受けは可能	2	100.0%
2 耕作出来る状態であれば可能	0	0.0%
3 借り受けは不可	0	0.0%
未回答	0	0.0%
合計	2	100.0%

問3-3 問3で1とお答えいただいた方、どの地域でどの程度まで借受を希望しますか。

	回答内容（回答数：2）
地域名	御嵩地区
どの程度（単位：ha）	2.5ha

## 問3-4 問3で3, 4, 5とお答えいただいた理由に近いものを選んでください

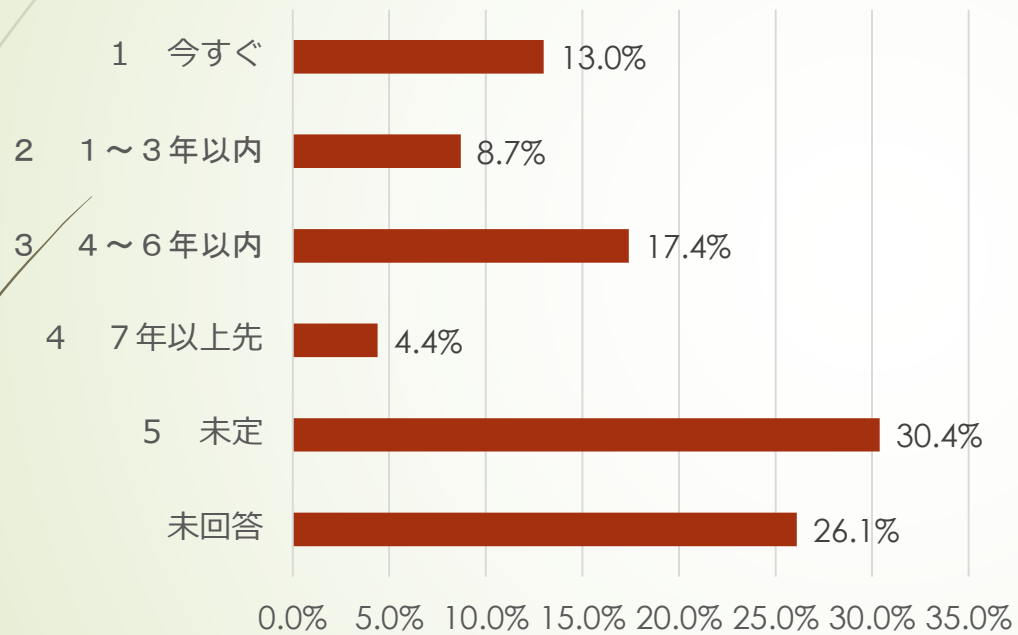
### 農業経営の縮小理由



	回答数	割合
1 後継者がいないため	44	52.4%
2 設備費用がかかるため	12	14.3%
3 労働力不足のため	16	19.0%
4 その他	8	9.5%
未回答	4	4.8%
合計	84	100.0%

## 問3-5 問3で4とお答えいただいた方、具体的にいつ頃農業をやめられますか。

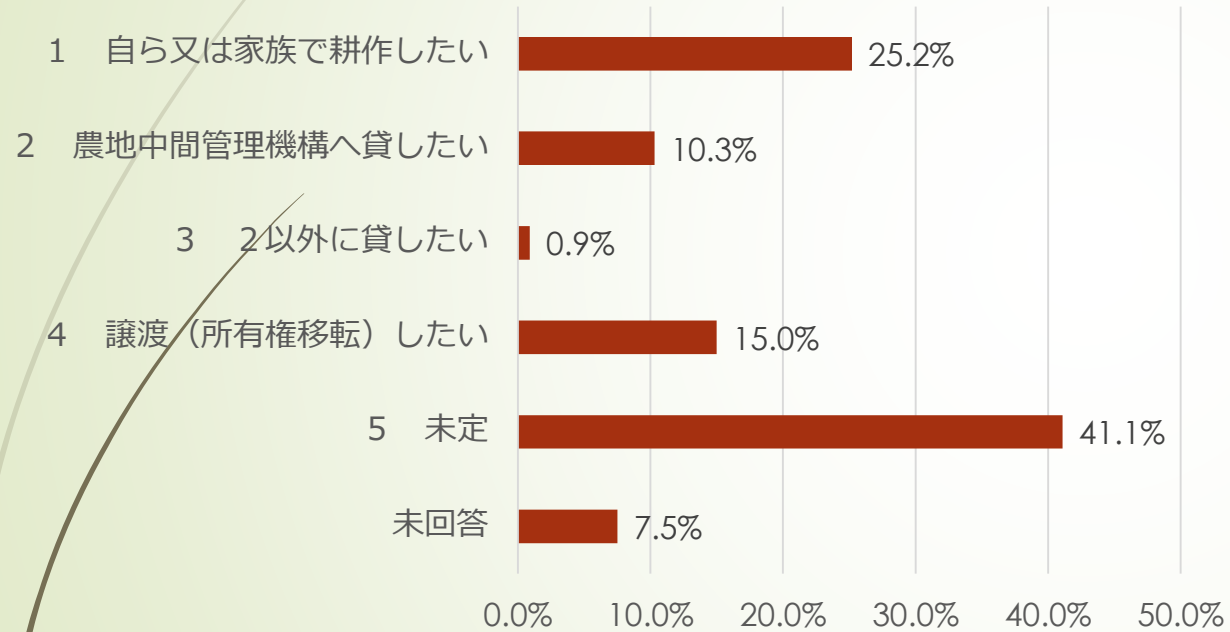
農業をやめる予定時期



	回答数	割合
1 今すぐ	3	13.0%
2 1~3年以内	2	8.7%
3 4~6年以内	4	17.4%
4 7年以上先	1	4.4%
5 未定	7	30.4%
未回答	6	26.1%
合計	23	100.0%

## 問4 現在所有（耕作）している農地について、5～10年後の耕作状況について

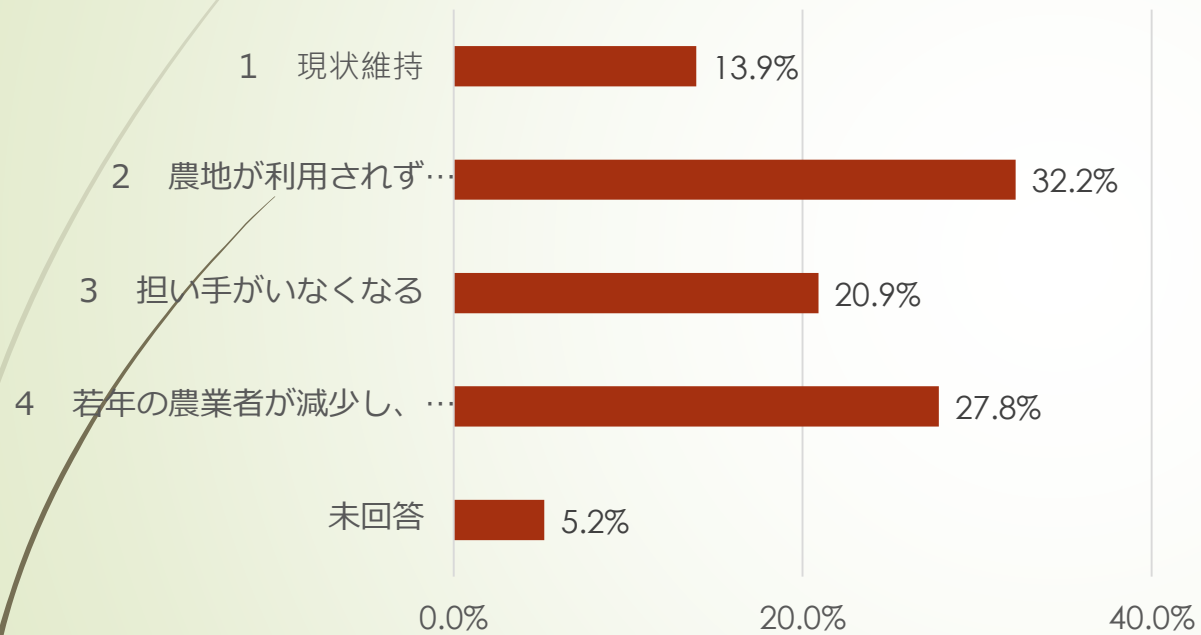
### 5～10年後の耕作状況



	回答数	割合
1 自ら又は家族で耕作したい	27	25.2%
2 農地中間管理機構へ貸したい	11	10.3%
3 2以外に貸したい	1	0.9%
4 譲渡（所有権移転）したい	16	15.0%
5 未定	44	41.1%
未回答	8	7.5%
合計	107	100.0%

## 問5 あなたの地域の農業は5～10年後どうなっていると思いますか

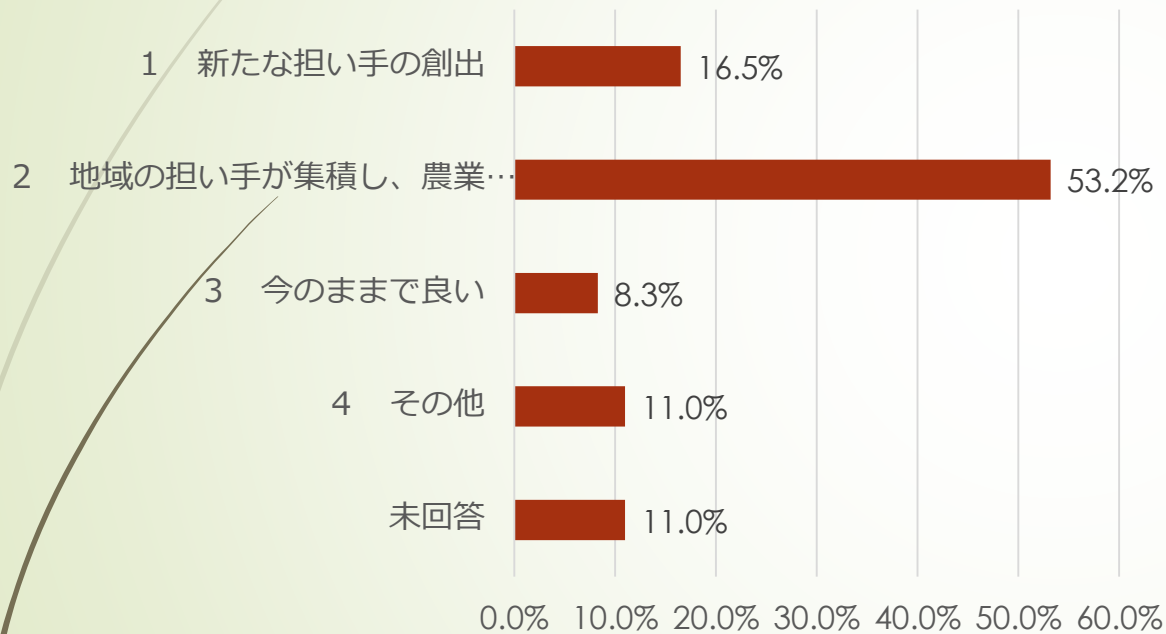
### 地域農業の5～10年後



	回答数	割合
1 現状維持	16	13.9%
2 農地が利用されず耕作放棄地が増加	37	32.2%
3 担い手がいなくなる	24	20.9%
4 若年の農業者が減少し、高齢化が一層進む	32	27.8%
未回答	6	5.2%
合計	115	100.0%

## 問6 あなたの地域の農業を維持していくために、どのような取り組みが必要だと思いますか

### 地域農業を維持するために必要なこと



	回答数	割合
1 新たな担い手の創出	18	16.5%
2 地域の担い手が集積し、農業の活性・効率化を図る	58	53.2%
3 今のままで良い	9	8.3%
4 その他	12	11.0%
未回答	12	11.0%
合計	109	100.0%

## アンケート結果からみる御嵩地区の農業について

- ・ 御嵩地区の耕作面積の内、29%については地域の担い手（株）アオキ、田中農機（株）が集積し、耕作・維持管理をしている
- ・ （株）アオキ及び田中農機（株）以外にも親族内等で後継者がおり、農業を継続することが可能だと見込まれるのは御嵩地区の耕地面積の約47%
- ・ 5～10年後においては、御嵩地区の耕地面積の約76%の農地で耕作もしくは維持管理が行われると推測される
- ・ 今後の農業経営においては、約75%の人が、規模を縮小、農業をやめる、既に農業をやっていないという回答であったことから、今後5年間で新たな担い手の創出や担い手への集積を促進していく必要がある。