

食物アレルギー対応の方針

平成 31 年 3 月改定

御嵩町学校給食センター

1、対応食（除去食、代替食）の提供

(1) 対応食提供の基準

- ①食物アレルギー対応が必要な児童生徒で、医師により除去食が必要と診断された場合に提供を行う。(牛乳をなしにする場合も医師の診断に従い行う。)
- ②アレルゲン物質を除去した食事の提供については、学校給食センターが学校、保護者と事前に確認を行い、おおよそ3品(主菜、副菜、汁)のうち2品以上は食べることができるよう除去又は代替のものを提供する。対応ができない場合は、アレルゲン物質が含まれている料理を食さないこととする。

(2) 実施方法

- ①保護者は、食物アレルギーの状態や、症状などについて給食センターに情報を提供する。
- ②教育委員会は、対応方法について学校給食センターと協議決定し、学校に連絡する。
- ③保護者、学校、給食センターは、毎月のアレルギー対応表にて、事前に献立や使用食材について具体的な対応を確認する。
- ④除去食の対応ができない場合は、摂取できない栄養を家庭で補うような配慮をする。
- ⑤給食費は、他の児童生徒と同額で、同じ方法で徴収する。除去した食品の代金は返金しない。

2、使用食材等の情報を活用した対応

- ①保護者と児童生徒は、献立表裏面の使用食材の一覧表から除去するものを確認し、各々で対応する。
- ②献立や使用食材について不明な点については、その都度給食センターに問い合わせで対応する。

※食物アレルギー対応について、実施する中で不都合が生じた時は、その都度、保護者、学校、給食センター等が協議して対応する。

食物アレルギー対応の進め方

- 1、就学時検査の折に各小学校を通じて就学児童の保護者に「学校給食における食物アレルギー対応について」(別紙)の通知を出す。
- 2、1の通知後、学校または学校給食センターに食物アレルギーを有する連絡があった時は、給食センター栄養士が保護者にアレルギー症状の確認を行う。
- 3、保護者は、管理指導表を提出する。4月からの対応方法については、教育委員会が決定する。アレルギー症状が重症な場合及びアレルゲン食材が多くある場合は、安全に考慮し、対応をしない場合もある。
- 4、教育委員会の決定を受け、アレルギー対応の準備をする。
  - (1) 保護者、学校(管理職・養護教諭・給食主任・学級担任等関係職員等)及び給食センター栄養士が面談を行い、対応方法を具体的に確認する。
  - (2) 給食センター栄養士は、給食センター調理員に周知し、実施に向けた準備を行う。
- 5、4月より対応食を実施する。

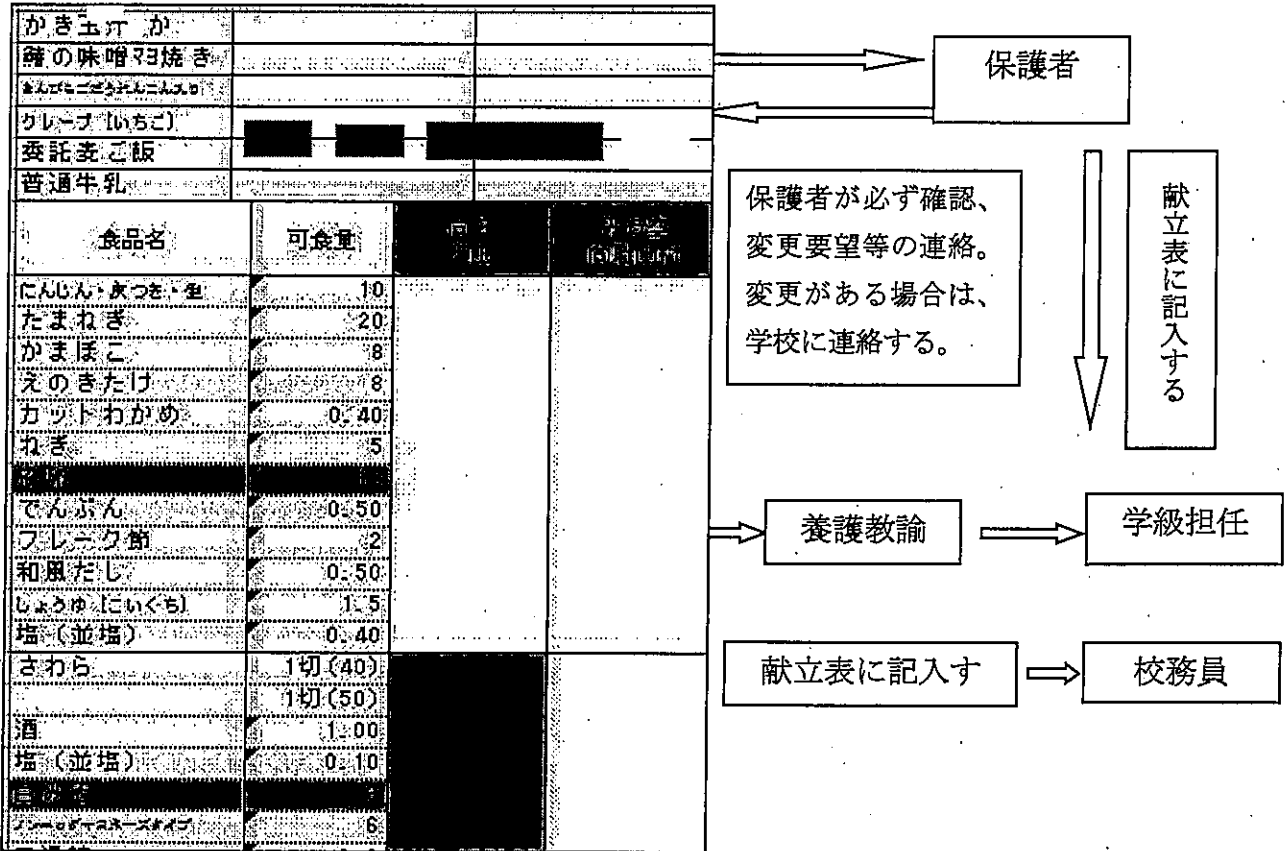
※年々食物アレルギー対応者が増えていることから、新たに対応を希望する児童生徒に対しては食品によっては対応ができないことがあります。

1. R5年度の対応状況（のべ人数）

乳アレルギー11名、卵アレルギー15名、ごまアレルギー2名、いか2名（R5.4.12現在）

2. 除去食対応の方法

①前月の月末に、給食センターがアレルギー対応表を作成。




- ②当日の調理・・・前日の打ち合わせをもとに、アレルギー担当者が対応食を作り、個人名の入った容器に入れる。※中心温度等を確認し、記録する。・・・写真A
- ③クラス名が書かれた専用のバットに入れる。・・・写真B
- ④アレルギー除去食確認表を付ける。・・・写真C
- ⑤コンテナに、アレルギー食が入っていることを示す札を付ける。・・・写真D
- ⑥学校に届くと、用務員（配膳員）が確認し、クラスに届くようにする。・・・写真E
- ⑦本人のもとに確実に届ける。確認の記録をして、給食センターに戻す。・・・写真C

3. 本人がアレルギー食材を除去して食べる場合

- ・家庭訪問等で保護者に確認していただく。
- ・家庭で献立表や裏の材料表で確認をし、給食で食べないようにする。

4. えび、かに、そば、生卵、長芋、ピーナッツ、くるみ、キウイ、メロン、バナナは、給食に使用しない。



A. アレルギー除去食は、個人名を書いた容器に入れる。汁とごはんは、保温容器を使用。



B. 除去食の入った容器を、クラス名を書いた専用パットに入れて、コンテナに入れて学校へ配送。

アレルギー除去食 確認表


平成 25年 2月15日(金) \_\_\_\_\_ 学校 \_\_\_\_\_

4年 \_\_\_\_\_ 組 名前 \_\_\_\_\_

調理名	除去内容	調理員確認
けんちん汁	卵、小麦、豆、魚	具、お茶
豆ご飯	大豆	具、お茶

店長 \_\_\_\_\_

受領確認		
生徒	配膳員	運転手



C. アレルギー除去食確認表

→学校へ届ける→配膳員さんのサイン

→担任か本人のサインをして給食センターに返す

D. コンテナにアレルギー食が入っていることを示す札を付けてある。

卵がバター	6年 かおりあえ	2年
りんご	いわしのごまだれ	2.4年
やさいスープ	まめごはん	
	けんちんじる	
中 884kcal	小 679kcal 中 831kcal	
1日	22日 上小希望献立	
	プチチーズ コーンサラダ	

E. 給食センターから配膳室用に配布。

給食センターから除去食が届く児童生徒を知らせ、当日配膳室で確認をする。

6日	7日 調理員さんおすすめ	8日	9日
キャベツの つぼけあえ	きりぼしだいこんの ベーコン	はくさいゴマあえ	マロニーサ
かつお みりね	しるみざかな のくらすだれ	キャンディ チーズ	ししや あげ
むぎごはん	むぎごはん	はつしもおやき	むぎごはん
小 665kcal 中 818kcal	小 685kcal 中 885kcal	小 663kcal 中 811kcal	小 675kcal
13日	14日	15日	16日
マカロニサラダ (マヨネーズ)	ごまあえ	ごぼうサラダ	きりぼしだいこん ミルクに
ヨーグルト	はちみつだいず	ごさかな	あげ
いかとポテトの あげ	さけのマヨネーズ	くとうおから ドーナツ	
	やき		
	み汁けみ子の		

・教室掲示献立表の例

家庭で記入をして学校へ提出。提出されたものを学校で確認し、教室に掲示する。

