

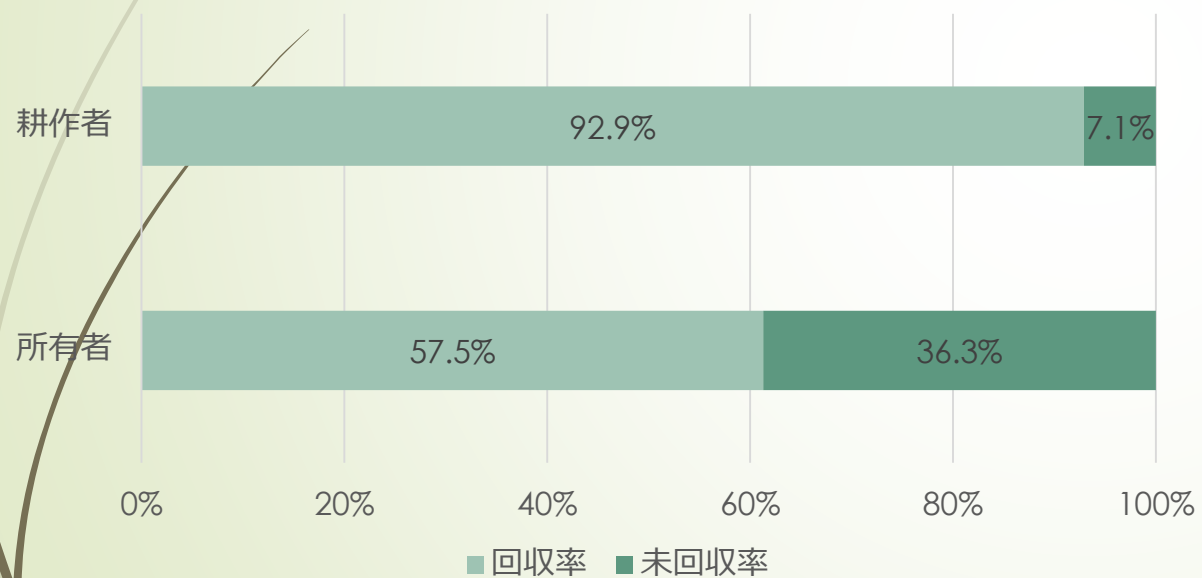
# 送木地区の農地の将来に関する アンケート結果について

1

御嵩町 建設部 農林課 農業振興係

# アンケートの回収率について

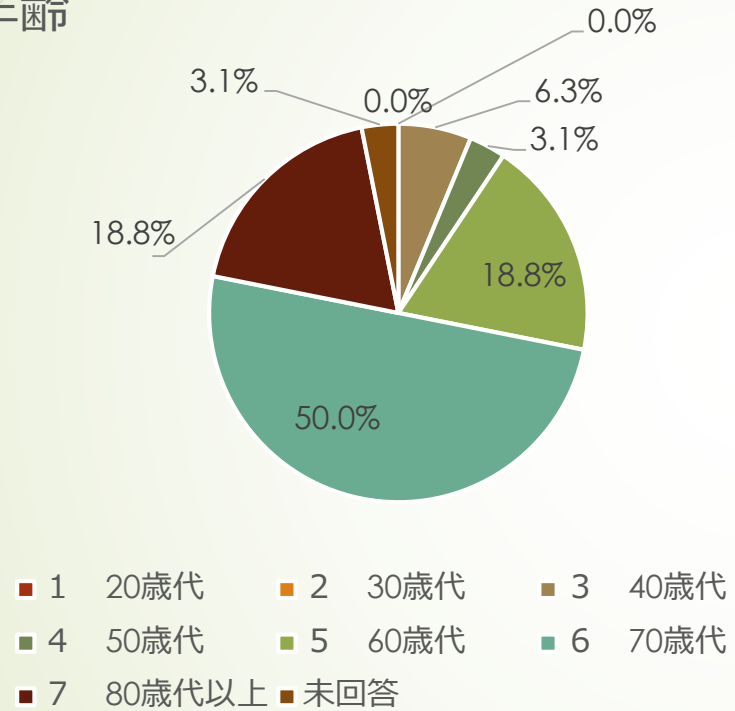
回収率



	発送数	回収数	回収率 (%)	未回収数	未回収率 (%)
耕作者	14	13	92.9	1	7.1
所有者	33	19	57.6	12	36.4
合計	47	32	68.1	13	27.7

## 問1 ご回答者様のご年齢について

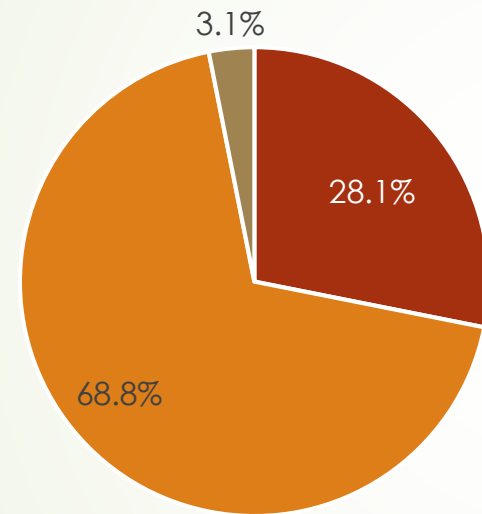
年齢



	回答数	割合
1 20歳代	0	0.0%
2 30歳代	0	0.0%
3 40歳代	2	6.3%
4 50歳代	1	3.1%
5 60歳代	6	18.8%
6 70歳代	16	50.0%
7 80歳代以上	6	18.8%
未回答	1	3.1%
合計	32	100.0%

## 問2 現在若しくは近い将来、後継者となる方はいますか

後継者の有無

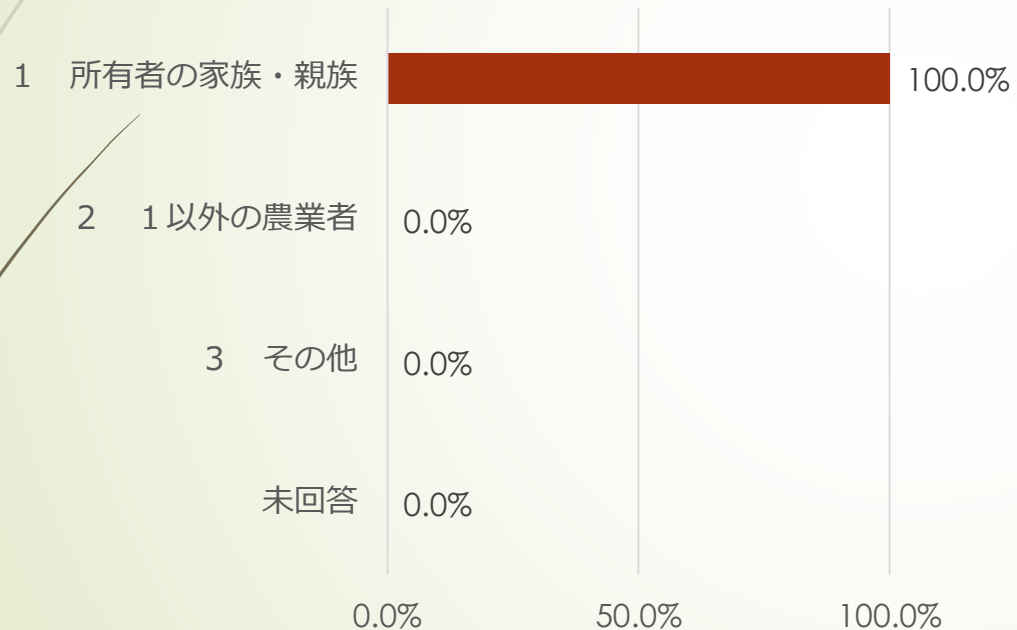


■ 1 いる ■ 2 いない ■ 未回答

	回答数	割合
1 いる	9	28.1%
2 いない	22	68.8%
未回答	1	3.1%
合計	32	100.0%

## 問2-2 問2で1とお答えいただいた方、後継者となる方に該当するものを選んでください

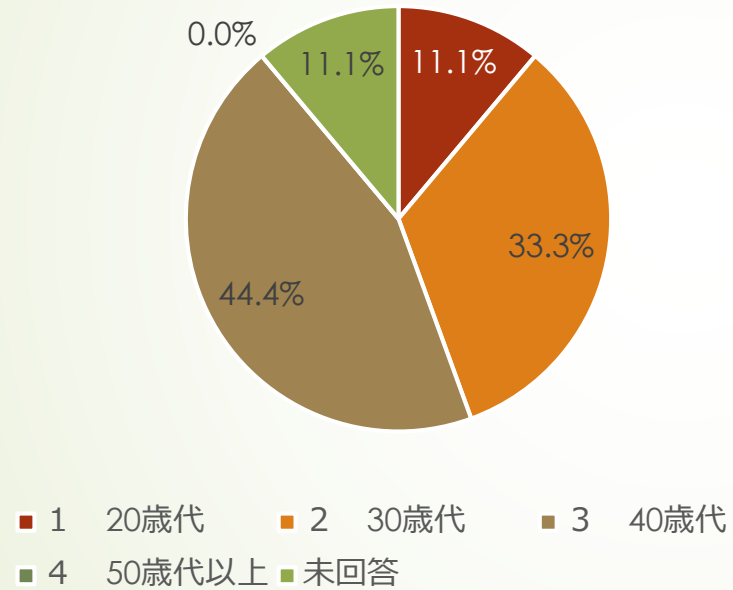
### 後継者見込み



	回答数	割合
1 所有者の家族・親族	9	100.0%
2 1以外の農業者	0	0.0%
3 その他	0	0.0%
未回答	0	0.0%
合計	9	100.0%

問2-3 問2で1とお答えいただいた方、後継予定者の年齢に該当するものを選んでください

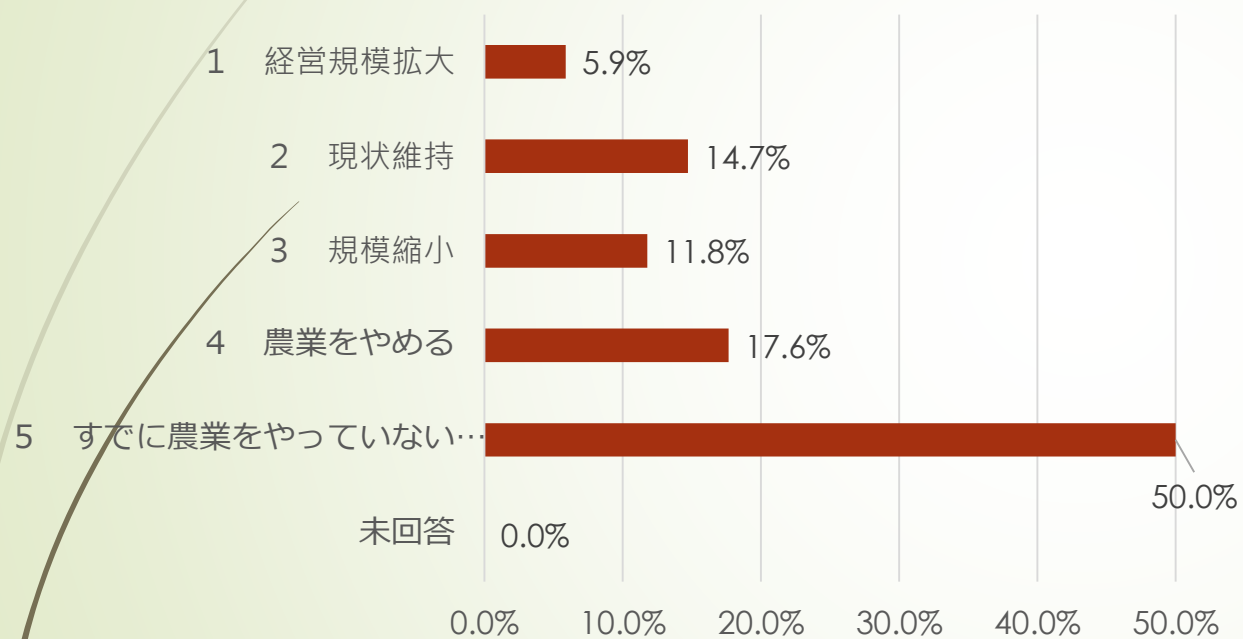
後継者年齢



	回答数	割合
1 20歳代	1	11.1%
2 30歳代	3	33.3%
3 40歳代	4	44.4%
4 50歳代以上	0	0.0%
未回答	1	11.1%
合計	9	100.0%

## 問3 今後の農業経営について該当するものを選んでください

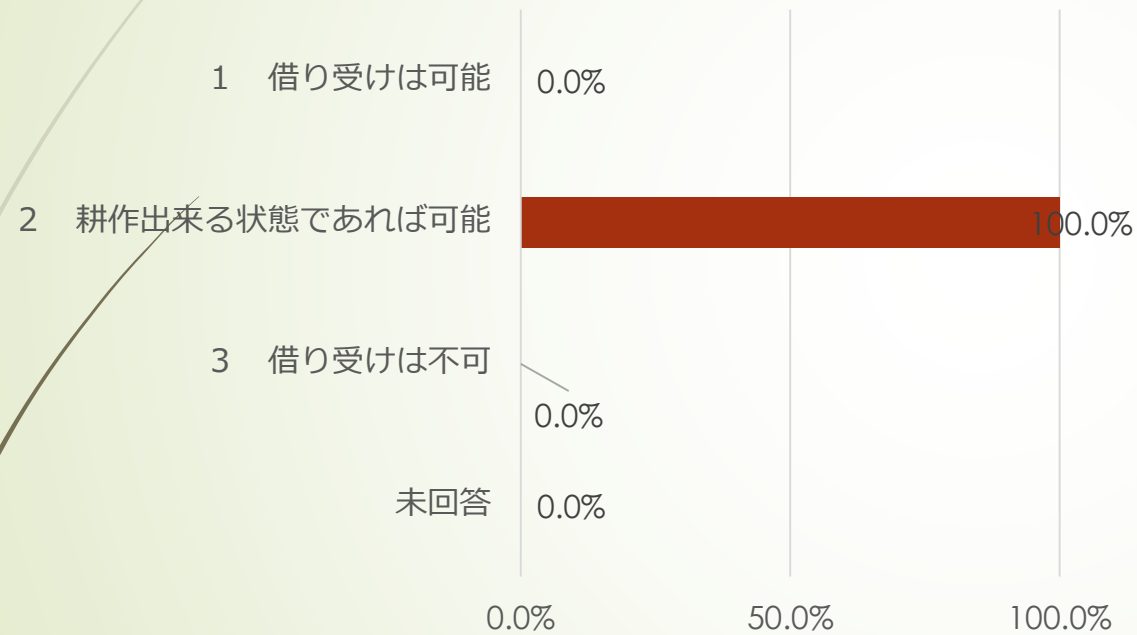
## 今後の農業経営



	回答数	割合
1 経営規模拡大	2	5.9%
2 現状維持	5	14.7%
3 規模縮小	4	11.8%
4 農業をやめる	6	17.6%
5 すでに農業をやっていない (地域の農業者等に耕作してもらっている)	17	50.0%
未回答	0	0.0%
合計	34	100.0%

## 問3-2 問3で1とお答えいただいた方、耕作放棄地の借入は可能ですか

### 耕作放棄地の借入



	回答数	割合
1 借り受けは可能	0	0.0%
2 耕作出来る状態であれば可能	2	100.0%
3 借り受けは不可	0	0.0%
未回答	0	0.0%
合計	2	100.0%

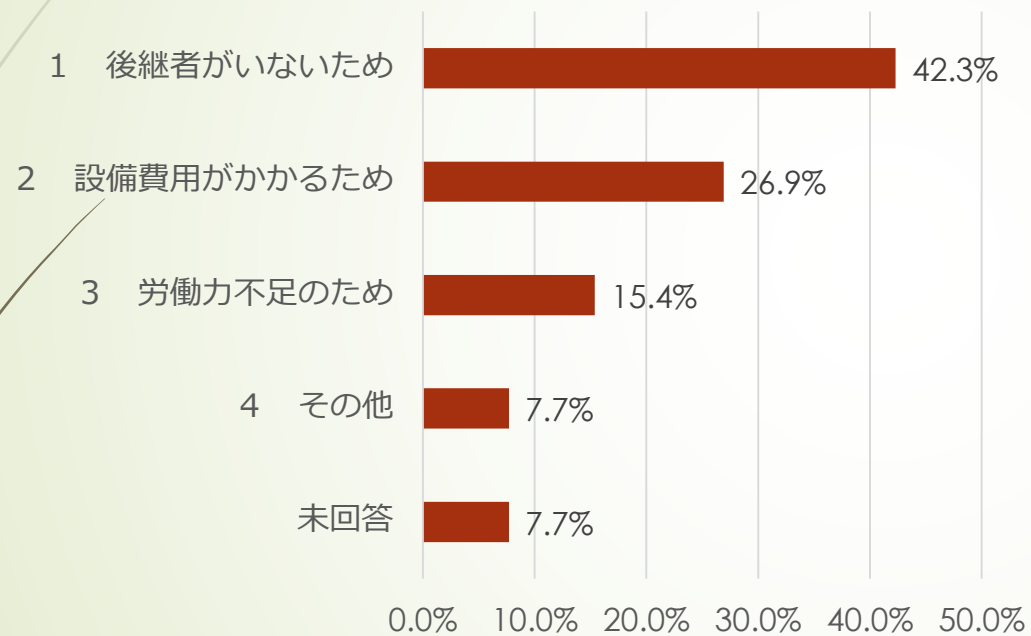


問3-3 問3で1とお答えいただいた方、どの地域でどの程度まで借受を希望しますか。

	回答内容（回答数：2）
地域名	送木地区
どの程度（単位：ha）	1 ha

問3-4 問3で3, 4, 5とお答えいただいた理由に近いものを選んでください

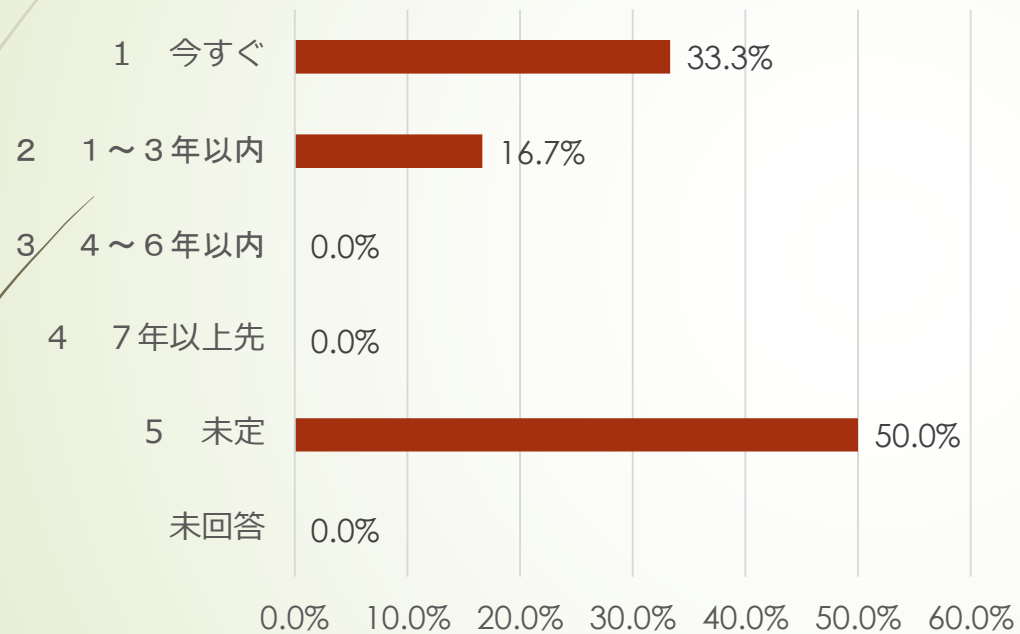
### 農業経営の縮小理由



	回答数	割合
1 後継者がいないため	11	42.3%
2 設備費用がかかるため	7	26.9%
3 労働力不足のため	4	15.4%
4 その他	2	7.7%
未回答	2	7.7%
合計	26	100.0%

問3-5 問3で4とお答えいただいた方、具体的にいつ頃農業をやめられますか。

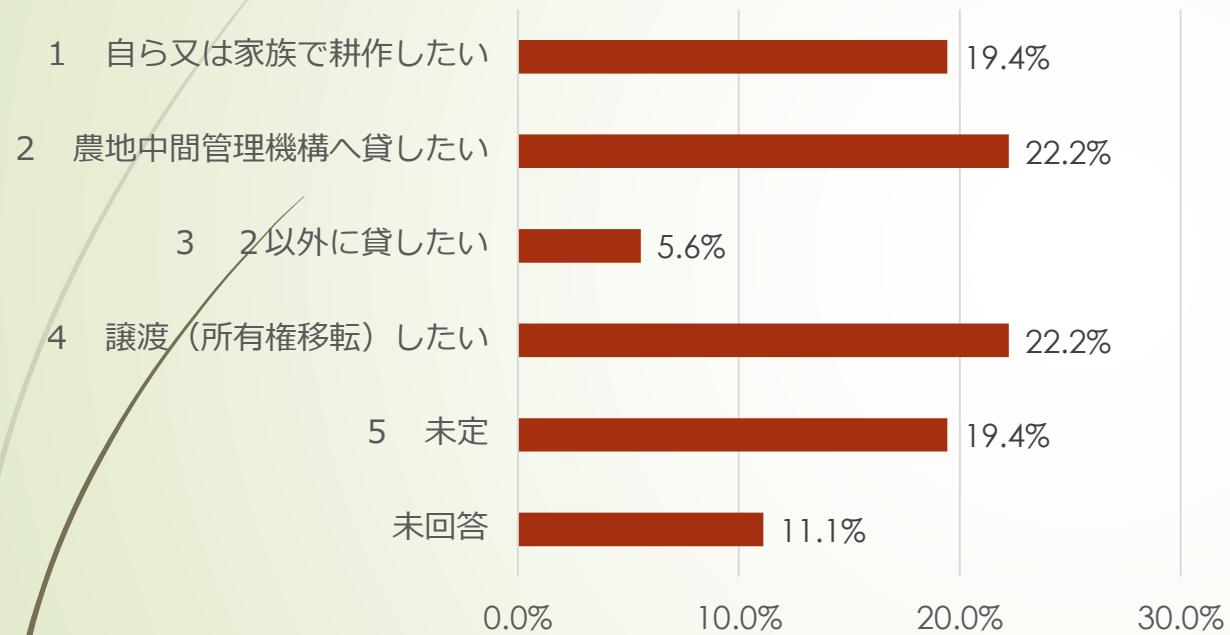
農業をやめる予定時期



	回答数	割合
1 今すぐ	2	33.3%
2 1~3年以内	1	16.7%
3 4~6年以内	0	0.0%
4 7年以上先	0	0.0%
5 未定	3	50.0%
未回答	0	0.0%
合計	6	100.0%

## 問4 現在所有（耕作）している農地について、5～10年後の耕作状況について

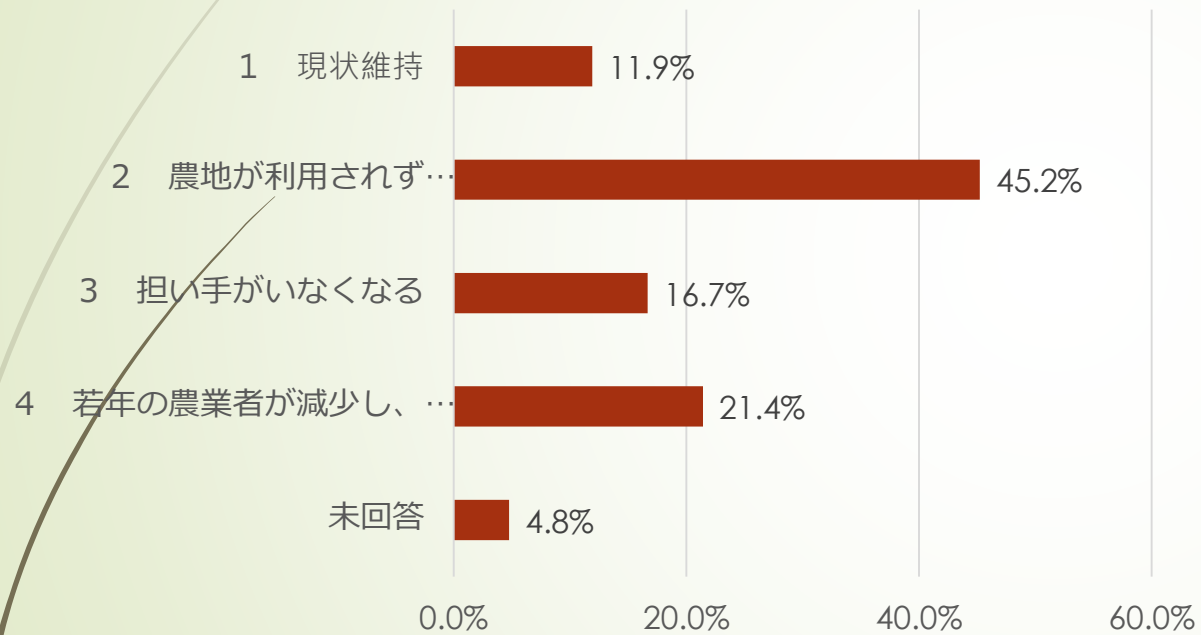
### 5～10年後の耕作状況



	回答数	割合
1 自ら又は家族で耕作したい	7	19.4%
2 農地中間管理機構へ貸したい	8	22.2%
3 2以外に貸したい	2	5.6%
4 譲渡（所有権移転）したい	8	22.2%
5 未定	7	19.4%
未回答	4	11.1%
合計	36	100.0%

## 問5 あなたの地域の農業は5～10年後どうなっていると思いますか

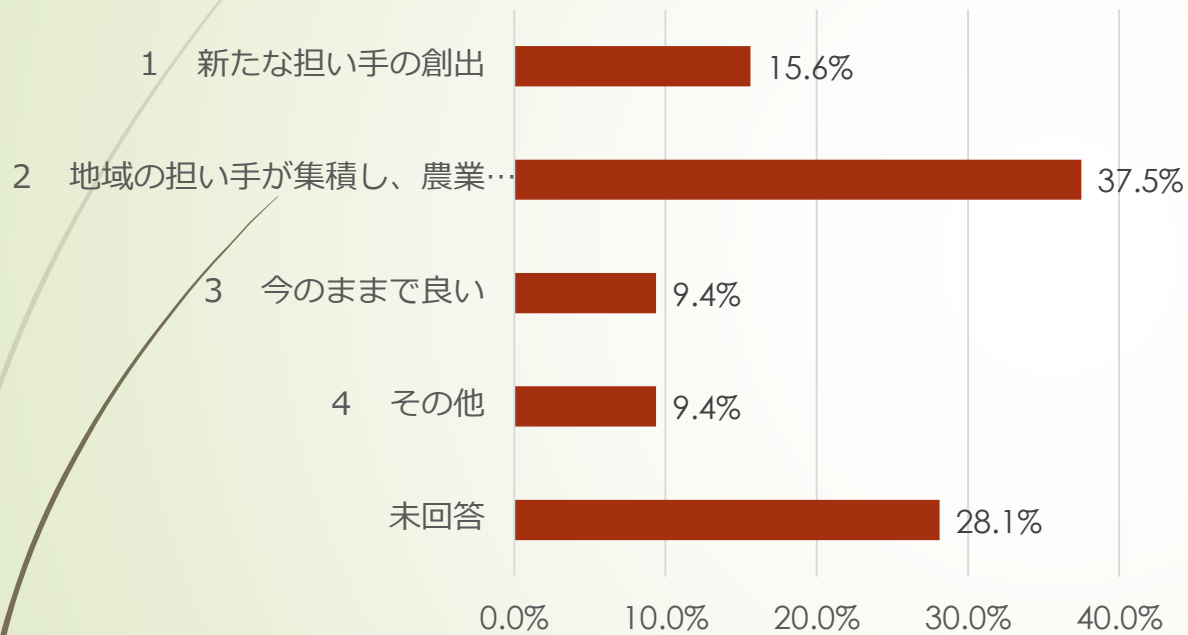
### 地域農業の5～10年後



	回答数	割合
1 現状維持	5	11.9%
2 農地が利用されず耕作放棄地が増加	19	45.2%
3 担い手がいなくなる	7	16.7%
4 若年の農業者が減少し、高齢化が一層進む	9	21.4%
未回答	2	4.8%
合計	42	100.0%

## 問6 あなたの地域の農業を維持していくために、どのような取り組みが必要だと思いますか

### 地域農業を維持するために必要なこと



	回答数	割合
1 新たな担い手の創出	5	15.6%
2 地域の担い手が集積し、農業の活性・効率化を図る	12	37.5%
3 今のままで良い	3	9.4%
4 その他	3	9.4%
未回答	9	28.1%
合計	32	100.0%