

令和2年11月17日

御嵩町比衣地区の人・農地プラン実質化に伴うアンケート調査結果

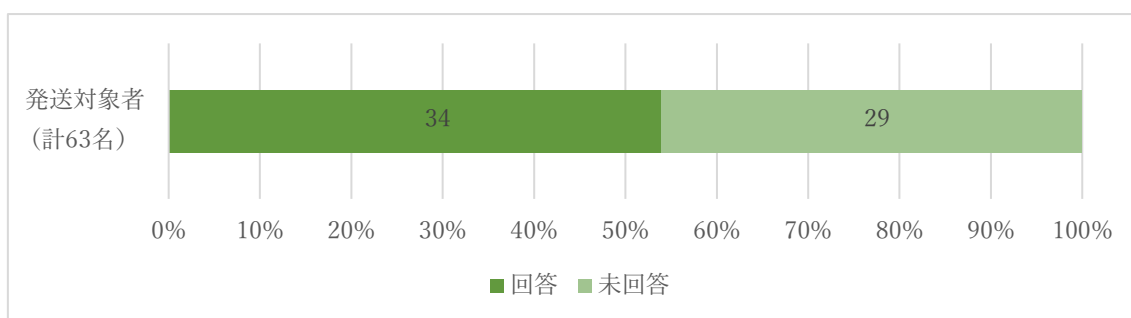
御嵩町農林課

令和2年7月17日～8月10日にかけて実施した標記アンケート結果について、下記のとおりお知らせします。

(1) 回答数

アンケートの発送対象者数、回答数は以下のとおりです。

	発送対象者	有効回答数	有効回答割合
比衣地区	63名	34名	54%

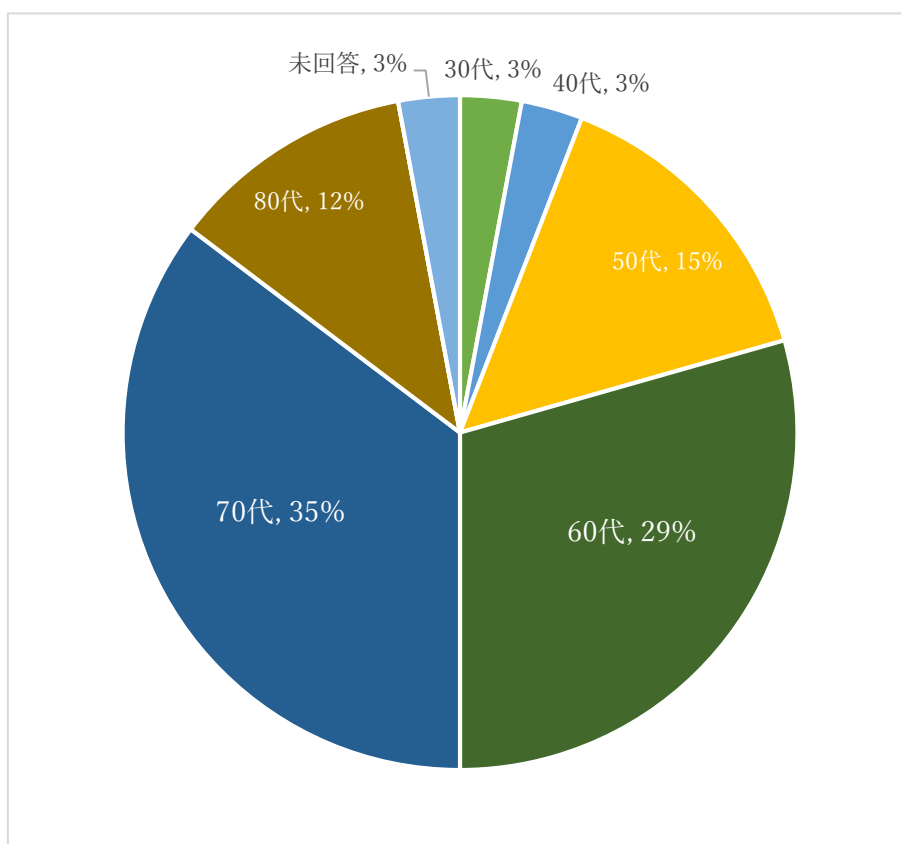


(2) 年齢について

回答者の年齢の分布は以下のとおりです。

通番	年代	回答数	割合
1	10代	0	0%
2	20代	0	0%
3	30代	1	3%
4	40代	1	3%
5	50代	5	15%
6	60代	10	29%
7	70代	12	35%
8	80代	4	12%
9	90代	0	0%
10	未回答	1	3%
	合計	34	100%

(単位：名)

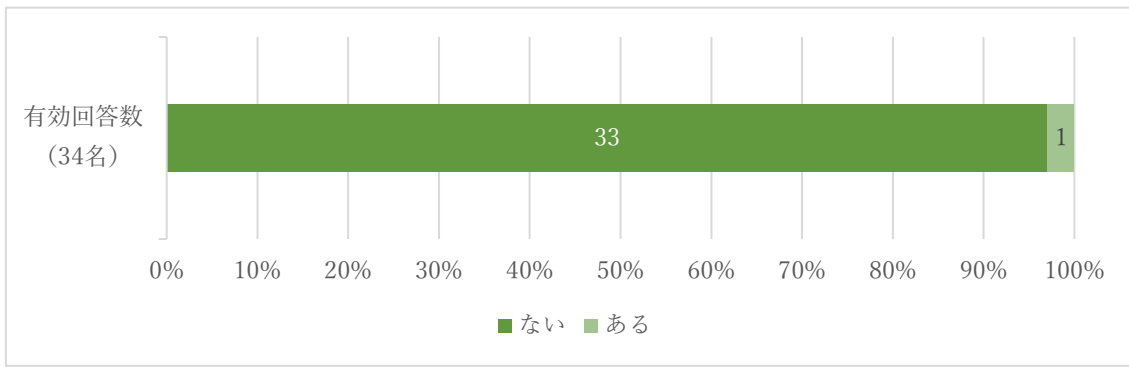


(3) 規模拡大の意向について

農地を新たに借りたい、規模拡大したいと考えている方は以下のとおりです。

通番	規模拡大の意向	回答数	割合
1	ない	33	97%
2	ある	1	3%
	合計	34	100%

(単位：名)

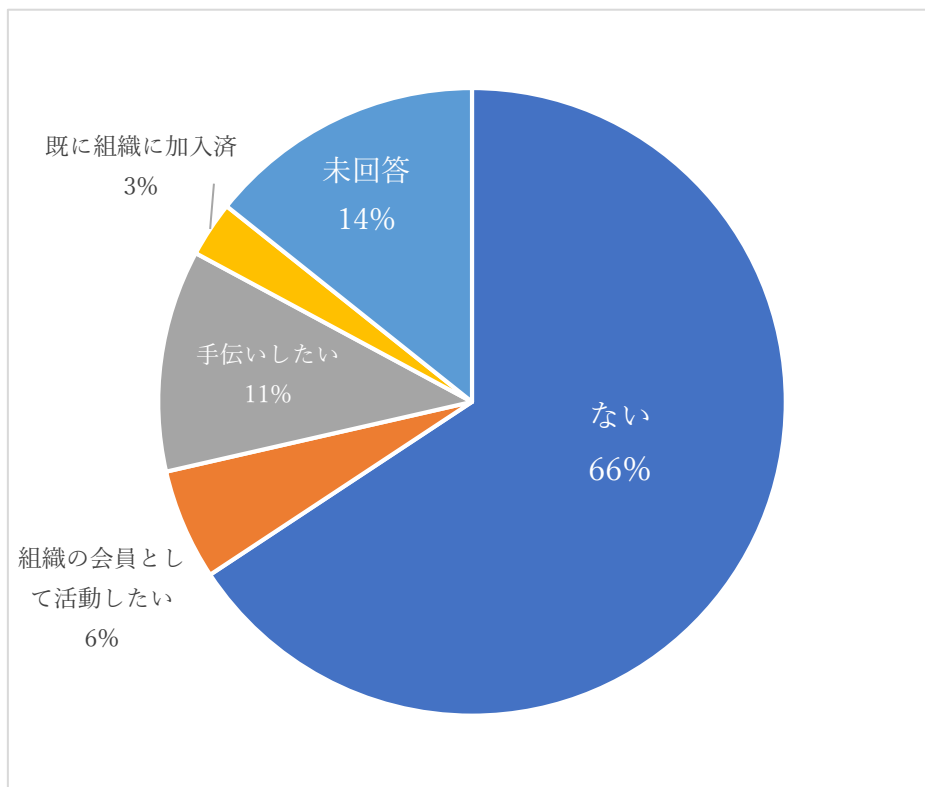


(4) 地域活動の意向について

地域の担い手組織に加入若しくは、その手伝いをしたいと考えている方は以下のとおりです。

通番	加入の意向	回答数	割合
1	ない	23	66%
2	組織の会員として活動したい	2	6%
3	手伝いしたい	4	11%
4	既に組織に加入済	1	3%
5	未回答	5	14%
	合計	35	100%

(単位：名、複数回答あり)

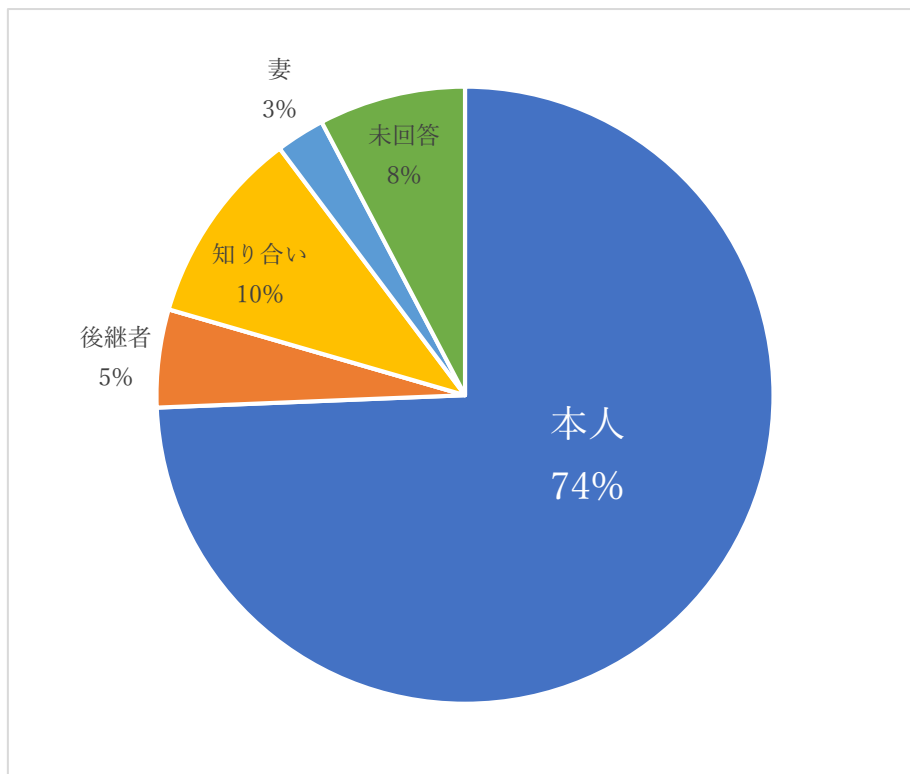


(5) 農地の所有者について

耕作している農地の所有状況は以下のとおりです。

通番	所有者	回答数	割合
1	本人	29	74%
2	後継者	2	5%
3	親戚	0	0%
4	知り合い	4	10%
5	妻	1	3%
6	未回答	3	8%
	合計	39	100%

(単位：名、複数回答あり)

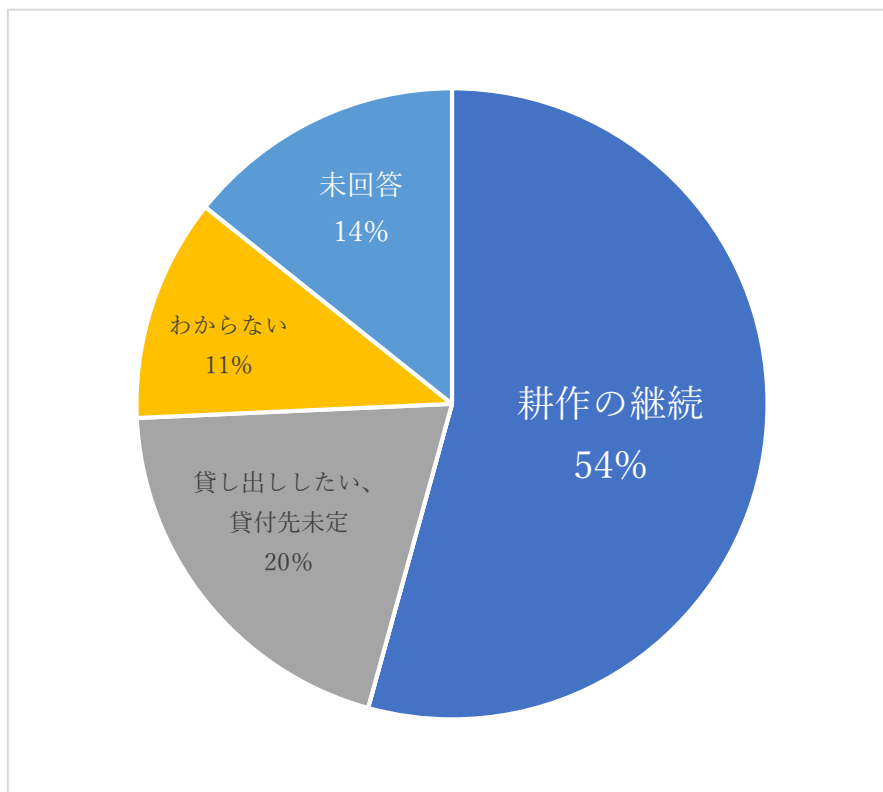


(6) 農地の今後について

回答者が所有する農地の今後どのようにしたいかという意向は以下のとおりです。

通番	意向	回答数	割合
1	耕作の継続	19	54%
2	貸し出ししたい（貸付先あり）	0	0%
3	貸し出ししたい（貸付先未定）	7	20%
4	わからない	4	11%
5	未回答	5	14%
	合計	35	100%

(単位：名、複数回答あり)



(7) 貸したい時期について

所有する農地を貸し出ししたいという意向の方のうち、貸し出しを希望する時期は以下のとおりです。

通番	希望する時期	回答数	割合
1	すぐに	3	43%
2	半年～1年以内	1	14%
3	1年～3年以内	0	0%
4	3年～5年以内	0	0%
5	5年以上	0	0%
6	わからない	0	0%
7	10年以上先	1	14%
8	未回答	2	29%
	合計	7	100%

(単位：名、(6)で3と回答した6名が対象)

