

保存版

令和3年4月版

# 資源やごみの区分と出し方

環境モデル都市みたち



正しい分別に  
ご協力ください



御嵩町シンボルキャラクター ミーモくん

御嵩町 住民環境課

## はじめに

本書は、ごみの分別の具体例を示したもので、すべての品目を列記しているわけではありません。ここにはないものにつきましては、例示した類似品等の分別区分や、出し方を参考にし、ご不明な点は役場までお問い合わせください。

なお、本書は法律や世相の変化などにより、不定期ですが見直しと改編をしていきますので、ご理解とご協力をお願いします。

## 分別区分と出し方

区分	出し方
可燃ごみ	町指定の可燃ごみ専用袋に自治会名（アパート名）と氏名を記入して入れ、収集日の朝8時までに、可燃ごみ集積所へ出してください。生ごみはできるだけ水切りして減量化に努めましょう。
不燃ごみ 金物類	町指定の不燃ごみ専用袋の「金物類」に○をつけ、自治会名（アパート名）と氏名を記入して入れ、収集日の朝8時までに、不燃ごみ集積所へ出してください。ガラス類、陶磁器類を混入しないでください。
不燃ごみ ガラス類	町指定の不燃ごみ専用袋の「ガラス類」に○をつけ、自治会名（アパート名）と氏名を記入して入れ、収集日の朝8時までに、不燃ごみ集積所へ出してください。金物類、陶磁器類を混入しないでください。
不燃ごみ 陶磁器類	町指定の不燃ごみ専用袋の「陶磁器類」に○をつけ、自治会名（アパート名）と氏名を記入して入れ、収集日の朝8時までに、不燃ごみ集積所へ出してください。陶磁器類の収集は6月と12月の年2回です。金物類・ガラス類を混入しないでください。
不燃ごみ 陶磁器類（20kg以上）	町の最終処分場に直接搬入してください。2週間前までに事前の申請が必要です。役場住民環境課までお申し込みください。 <b>瓦、無筋コンクリート、ブロック、タイル、レンガ等も該当します。</b>
粗大ごみ	町指定の粗大ごみシールに自治会名（アパート名）と氏名を記入して貼り付け、収集日の朝8時までに、不燃ごみ集積所へ出してください。
粗大ごみ（戸別収集）	一番長いところが150cmを超えて230cm以下の粗大ごみはご自宅の玄関先まで戸別収集を行うことが出来ます。規定以下のものは集積所にお出しください。毎週水曜日（祝祭日を除く）に行っておりますので、希望日の1週間前までに、役場住民環境課へ電話または窓口にてお申し込みください。（先着順）
粗大ごみ（処理困難物）	一番長いところが230cmを超えるものは、町の許可を受けている処理業者に処理を依頼してください。
資源物	自治会・アパートでの分別収集、PTA等の集団回収、リサイクルステーション、店頭での資源回収をご利用ください。（22ページ参照）
プラスチック製容器包装	町指定のプラスチック製容器包装指定袋に自治会名（アパート名）と氏名を記入して入れ、収集日の朝8時までに、不燃ごみ集積所へ出してください。（24ページ参照）
特別ごみ （乾電池、水銀式体温計、蛍光灯）	役場と4地区公民館（上之郷、御嵩、中、伏見）の専用ボックスに入れてください。乾電池は自治会でも年2回収集があります。
小型家電製品	投入口に入る小型のパソコン、携帯電話・タブレット等は役場と3地区公民館（上之郷、中、伏見）の専用ボックスに入れてください。投入口（たて15cm、よこ40cm、奥行き30cm）に容易に入らないもの、完全に入らないものは不燃ごみ・粗大ごみとして不燃ごみの集積所に出してください。
家電リサイクル品	エアコン、テレビ（ブラウン管テレビ、液晶テレビ、プラズマテレビ）、冷蔵庫・冷凍庫、洗濯機・衣類乾燥機の処分は、町の収集運搬許可業者、指定取引場所、販売店にて処理を依頼してください。
処理困難物	購入店や処理業者等にご相談ください。
引っ越しなどで一度に大量に出るごみ	町の許可業者に処理を依頼してください。

	品 目	分別区分	出し方・ワンポイント
あ	アイスノン・冷却まくら	可燃ごみ	
	アイロン	不燃ごみ 金物類	
	アイロン台	粗大ごみ	不燃ごみ袋に入れば、不燃ごみ金物類
	空き缶（飲食用）	資源物	スチール缶とアルミ缶に分け、中を洗ってから出してください。
	空きびん（飲食用）	資源物	色・種類別に分け、中を洗ってから出してください。
	<b>空きびん（劇薬用）</b>	<b>処理困難物</b>	<b>購入店や処理業者等にご相談ください。</b>
	空きびん（化粧品用）	不燃ごみ ガラス類	尖ったもの、割れたものは新聞紙等に包んで出してください。
	空きびん（農薬用）	不燃ごみ ガラス類	よく洗って出してください。中身があれば購入店等に問い合わせてください。
	アコーディオン（楽器）	不燃ごみ 金物類	不燃ごみ袋に入らなければ、粗大ごみ
	アコーディオンカーテン	粗大ごみ	一番長いところが150cmを超えて230cm以下のものは戸別収集が出来ます。不燃ごみ袋に入れば、不燃ごみ金物類
	足ふきマット(金属・プラスチック製)	不燃ごみ 金物類	不燃ごみ袋に入らなければ、粗大ごみ
	足ふきマット（布製）	可燃ごみ	
	足ふきマット（珪藻土製）	不燃ごみ 陶磁器類	
	アダプター（AC 電源）	小型家電製品	役場・3地区公民館の回収ボックスに出してください。
	油缶（飲食用）	不燃ごみ 金物類	缶は資源物として収集できません。 残った油は、廃食用油として資源物 少量であれば、紙・布に染み込ませて可燃ごみ
	あぶら粘土	可燃ごみ	野球ボール程度の大きさで出してください。
	油びん（飲食用）	不燃ごみ ガラス類	びんは資源物として収集できません。 残った油は、廃食用油として資源物 少量であれば、紙・布に染み込ませて可燃ごみ
	雨具・カップ	可燃ごみ	
	編み機（ミシン等）	粗大ごみ	不燃ごみ袋に入れば、不燃ごみ金物類
	網戸	粗大ごみ	一番長いところが150cmを超えて230cm以下のものは戸別収集が出来ます。 一番長いところが230cmを超えるものは、町の許可を受けている処理業者に処理を依頼してください。
	アルカリ電池	特別ごみ	役場・4地区公民館の回収ボックスに出してください。
	アルミガード（台所用）	不燃ごみ 金物類	不燃ごみ袋に入らなければ、粗大ごみ
	アルミ缶	資源物	中を洗ってから出してください。
	アルミ箔・アルミホイール	不燃ごみ 金物類	
	<b>アルミホイール（車用）</b>	<b>処理困難物</b>	<b>購入店や処理業者等にご相談ください。</b>
	安全靴	不燃ごみ 金物類	
	安全ピン	不燃ごみ 金物類	針を閉じて出してください。
	アンテナ（BS 用）	不燃ごみ 金物類	
アンテナ（テレビ用）	粗大ごみ	一番長いところが150cmを超えて230cm以下のものは戸別収集が出来ます。	
い	<b>石</b>	<b>処理困難物</b>	<b>建設業者または造園業者に依頼してください。</b>
	衣装ケース	粗大ごみ	中に物は詰めないでください。
	いす	粗大ごみ	不燃ごみ袋に入れば、不燃ごみ金物類
	板切れ	粗大ごみ	不燃ごみ袋に入れば、不燃ごみ金物類
	一輪車（作業用）	粗大ごみ	タイヤは付いたまま出しても構いません。
	一輪車（スポーツ用）	粗大ごみ	不燃ごみ袋に入れば、不燃ごみ金物類
	一升ビン	資源物	
	一斗缶	不燃ごみ 金物類	中身を空にしてから出してください。
	犬のフン	可燃ごみ	新聞紙等に包んで出してください。
	鋳物鍋	不燃ごみ 金物類	
	<b>医療系廃棄物（在宅用）</b>	<b>処理困難物</b>	<b>専門の処理業者や医療機関等に依頼してください。</b>
	衣類	資源物	汚れや破れなどがあるものは、可燃ごみ
	衣類乾燥機	家電リサイクル品	町の許可業者、指定取引場所、販売店にて処理を依頼してください。
	入れ歯	可燃ごみ	

	品 目	分別区分	出し方・ワンポイント	
い	色鉛筆	可燃ごみ		
	印鑑 (プラスチック・象牙製)	可燃ごみ		
	印鑑 (ガラス製)	不燃ごみ ガラス類		
	インクリボン・インクカセット	可燃ごみ	販売店での店頭回収を利用してください。	
	インターホン	不燃ごみ 金物類		
	飲料用紙パック	資源物	内側がアルミコーティングしてあるものは、可燃ごみ	
う	ウィッグ・かつら	可燃ごみ		
	<b>ウィンドサーフィンボード</b>	<b>処理困難物</b>	<b>購入店や処理業者等にご相談ください。</b>	
	植木鉢 (陶磁器製)	不燃ごみ 陶磁器類	20kgを超える場合は、役場にご相談ください。	
	植木鉢 (プラスチック製)	可燃ごみ		
	植木用支柱 (金属製)	不燃ごみ 金物類	不燃ごみ袋に入らなければ、粗大ごみ	
	植木用支柱 (プラスチック製)	可燃ごみ	可燃ごみ袋に入らなければ、粗大ごみ	
	ウェットティッシュ	可燃ごみ		
	ウォークマン・携帯型音楽プレイヤー	小型家電製品	役場・3地区公民館の回収ボックスに出してください。	
	ウォシュレット	不燃ごみ 金物類	不燃ごみ袋に入らなければ、粗大ごみ	
	<b>ウォーターサーバー (冷却機能のあるもの)</b>	<b>処理困難物</b>	<b>購入店や処理業者等にご相談ください。レンタル品はメーカーに返却してください。</b>	
	<b>ウォーターベッド</b>	<b>処理困難物</b>	<b>購入店や処理業者等にご相談ください。</b>	
	浮き輪	可燃ごみ		
	うちわ	可燃ごみ		
	ウッドデッキ	粗大ごみ		
	腕時計 (電池式)	小型家電製品	役場・3地区公民館の回収ボックスに出してください。	
	腕時計 (ゼンマイ式)	不燃ごみ 金物類		
	乳母車	粗大ごみ		
	羽毛布団	粗大ごみ	30kgまでならば束ねて出せます。切らずに可燃ごみ袋に入れば、可燃ごみ	
	え	エアコン (室外機も含む)	家電リサイクル品	室内機と室外機セットで町の許可業者、指定取引場所、販売店にて処理を依頼してください。
		<b>エアコン(天井式、壁埋め込み式)</b>	<b>処理困難物</b>	<b>設置業者等にご相談ください。</b>
映写機		粗大ごみ	不燃ごみ袋に入れば、不燃ごみ金物類	
液晶テレビ		家電リサイクル品	町の許可業者、指定取引場所、販売店にて処理を依頼してください。	
AC アダプター		小型家電製品	役場・3地区公民館の回収ボックスに出してください。	
枝切りばさみ		不燃ごみ 金物類	不燃ごみ袋に入らなければ、粗大ごみ	
枝類 (太さ3cm以下)		可燃ごみ		
枝類 (太さ10cm未満)		粗大ごみ	長さ1m程度に切って、束ねて出してください。	
<b>枝類 (太さ10cm以上)</b>		<b>処理困難物</b>	<b>町の許可業者または木くず処理業者に依頼してください。</b>	
絵の具チューブ(金属製)		不燃ごみ 金物類	絵の具は出し切って、紙に包み可燃ごみ	
絵の具チューブ(プラスチック製)		可燃ごみ	絵の具は出し切って、紙に包み可燃ごみ	
<b>FRP 浴槽</b>		<b>処理困難物</b>	<b>設置業者または購入店に相談してください。</b>	
絵本		資源物		
MO ディスク・MD		不燃ごみ 金物類		
衣紋かけ		可燃ごみ		
LED 電球		特別ごみ	役場・4地区公民館の回収ボックスに出してください。	
<b>LPG ガスボンベ</b>		<b>処理困難物</b>	<b>購入店等に相談してください。</b>	
エレクトーン		粗大ごみ	一番長いところが150cmを超えて230cm以下のものは戸別収集が出来ます。	
園芸用支柱 (金属製)		不燃ごみ 金物類	不燃ごみ袋に入らなければ、粗大ごみ	
園芸用支柱 (プラスチック製)		可燃ごみ	可燃ごみ袋に入らなければ、粗大ごみ	
<b>エンジンオイル</b>		<b>処理困難物</b>	<b>購入店や処理業者等にご相談ください。</b>	
延長コード		小型家電製品	回収ボックス (たて15cm、よこ40cm、奥行き30cm) に入らないものは、不燃ごみ金物類	
えんぴつ		可燃ごみ		
えんぴつ削り機		不燃ごみ 金物類	電池を抜いてから出してください。電池は特別ごみです。	

	品 目	分別区分	出し方・ワンポイント	
お	<b>オイル（エンジンオイル）</b>	<b>処理困難物</b>	<b>購入店や処理業者等にご相談ください。</b>	
	オイル（食用）	資源物	可燃ごみに出すのであれば、布などに染み込ませてください。	
	オイルヒーター	不燃ごみ 金物類	不燃ごみ袋に入らなければ、粗大ごみ	
	王冠（金属製）	不燃ごみ 金物類		
	王冠（プラスチック製）	可燃ごみ		
	オーディオ機器	不燃ごみ 金物類	不燃ごみ袋に入らなければ、粗大ごみ	
	<b>オートバイ</b>	<b>処理困難物</b>	<b>購入店や処理業者等にご相談ください。（二輪車リサイクル品）</b>	
	<b>オートバイ部品</b>	<b>処理困難物</b>	<b>購入店や処理業者等にご相談ください。</b>	
	オープンレンジ	不燃ごみ 金物類	不燃ごみ袋に入らなければ、粗大ごみ	
	桶（木・プラスチック製）	不燃ごみ 金物類		
	桶（金属製）	不燃ごみ 金物類		
	お座敷ワゴン	粗大ごみ		
	押しピン・画鋲	不燃ごみ 金物類	透明な袋に入れるか、厚紙等に刺して出してください。	
	おしゃぶり	可燃ごみ		
	お玉・杓子	不燃ごみ 金物類	木製のものは、可燃ごみ	
	落ち葉	可燃ごみ	土などを取り除いて出してください。	
	おまる	可燃ごみ	可燃ごみ袋に入らなければ、粗大ごみ	
	おむつ	可燃ごみ	汚物は取り除いて、トイレで処理してください。	
	おむつカバー	可燃ごみ		
	おもちゃ（木・プラスチック製）	可燃ごみ	可燃ごみ袋に入らなければ、粗大ごみ	
	おもちゃ（金属製）	不燃ごみ 金物類	不燃ごみ袋に入らなければ、粗大ごみ	
	折りたたみ傘	不燃ごみ 金物類		
	折りたたみ机・椅子	粗大ごみ	一番長いところが150cmを超えて230cm以下のものは戸別収集が出来ます。	
	オルガン	粗大ごみ	一番長いところが150cmを超えて230cm以下のものは戸別収集が出来ます。	
	おろしがね	不燃ごみ 金物類		
	温度計（アルコール）	不燃ごみ ガラス類	尖ったもの、割れたものは新聞紙等に包んで出してください。	
	温度計（水銀）	特別ごみ	役場・4地区公民館の回収ボックスに出してください。	
	温度計（デジタル）	不燃ごみ 金物類	電池を抜いてから出してください。電池は特別ごみです。	
	か	カーステレオ	小型家電リサイクル品	役場・3地区公民館の回収ボックス（たて15cm、よこ40cm、奥行き30cm）に入らないものは、不燃ごみ金物類
		カーテン	粗大ごみ	30cm四方に切れれば、可燃ごみ
カーテンレール		粗大ごみ	一番長いところが150cmを超えて230cm以下のものは戸別収集が出来ます。	
カード（紙、プラスチック、磁気）		可燃ごみ		
カーナビ		小型家電リサイクル品	役場・3地区公民館の回収ボックス（たて15cm、よこ40cm、奥行き30cm）に入らないものは、不燃ごみ金物類	
カーペット		粗大ごみ	30cm四方に切れれば、可燃ごみ 一番長いところが150cmを超えて230cm以下のものは戸別収集が出来ます。	
カーボン紙		可燃ごみ		
貝殻		可燃ごみ		
<b>介護用電動式ベッド</b>		<b>処理困難物</b>	<b>購入店や処理業者等にご相談ください。</b>	
懐中電灯		不燃ごみ 金物類	電池を抜いてから出してください。電池は特別ごみです。	
カイロ（金属製）		不燃ごみ 金物類	電池を抜いてから出してください。電池は特別ごみです。	
カイロ（使い捨て）		可燃ごみ	使い切ってから出してください。	
鏡		不燃ごみ ガラス類	尖ったもの、割れたものは新聞紙等に包んで出してください。	
鍵		不燃ごみ 金物類		
<b>角材（大量）</b>		<b>処理困難物</b>	<b>建築廃材等は産業廃棄物処理業者に依頼してください。</b>	
角材 （厚さ3cm未満で、袋に入る長さ）		可燃ごみ		
角材 （厚さ3cm以上で、袋に入らない長さ）		粗大ごみ	長さ1m程度に切って、束ねて出してください。	

	品 目	分別区分	出し方・ワンポイント
か	学習机	粗大ごみ	一番長いところが150cmを超えて230cm以下のものは戸別収集が出来ます。
	額縁	不燃ごみ 金物類	不燃ごみ袋に入らなければ、粗大ごみ
	額縁のガラス面	不燃ごみ ガラス類	尖ったもの、割れたものは新聞紙等に包んで出してください。
	傘	不燃ごみ 金物類	不燃ごみ袋に入らなければ、粗大ごみ
	菓子缶	資源物	一斗缶以上のものは、不燃ごみ金物類
	加湿器	不燃ごみ 金物類	不燃ごみ袋に入らなければ、粗大ごみ
	菓子箱	資源物	内側がコーティングしてあるものは、可燃ごみ
	菓子袋	プラスチック製容器包装	プラマークのないものは、可燃ごみ
	ガスストーブ	不燃ごみ 金物類	不燃ごみ袋に入らなければ、粗大ごみ
	ガスマット	不燃ごみ 金物類	
	ガスレンジ	粗大ごみ	不燃ごみ袋に入れば、不燃ごみ金物類
	仮設トイレ	処理困難物	購入店や処理業者等にご相談ください。
	カセットコンロ	不燃ごみ 金物類	不燃ごみ袋に入らなければ、粗大ごみ
	カセットテープ	可燃ごみ	大量にある場合は数回に分けて小出しにしてください。
	カセットテープデッキ	不燃ごみ 金物類	
	カセットボンベ	不燃ごみ 金物類	使い切り、火気のない場所で穴をあけてから出してください。
	ガンリン	処理困難物	購入店や処理業者等にご相談ください。
	固めた食用油	可燃ごみ	
	カタログ	資源物	ビニール等はとって、雑誌類とまとめて出してください。
	カッター	不燃ごみ 金物類	
	カッターの刃	不燃ごみ 金物類	新聞紙等に包んで出してください。
	カップラーメン容器	プラスチック製容器包装	紙製のものは、可燃ごみ
	カップ類（プラスチック製）	プラスチック製容器包装	汚れが落ちないものは、可燃ごみ
	かつら・ウィッグ	可燃ごみ	
	金網	粗大ごみ	
	かなづち	不燃ごみ 金物類	
	かばん(金具が付いたもの)	不燃ごみ 金物類	
	かばん(金具が付いていないもの)	可燃ごみ	
	画鋏・押しピン	不燃ごみ 金物類	透明な袋に入れるか、厚紙等に刺して出してください。
	花瓶（ガラス製）	不燃ごみ ガラス類	尖ったもの、割れたものは新聞紙等に包んで出してください。
	花瓶（陶磁器製）	不燃ごみ 陶磁器類	20kgを超える場合は、役場にご相談ください。
	花瓶（プラスチック製）	可燃ごみ	
	鎌	不燃ごみ 金物類	刃の部分が露出しないように新聞紙等に包む等安全対策をしてください。
	紙くず	可燃ごみ	資源物として回収できるものは資源物として出してください。
	紙コップ	可燃ごみ	
	紙芯	資源物	
	かみそり（金属製）	不燃ごみ 金物類	新聞紙等に包んで出してください。
	かみそり（プラスチック製）	可燃ごみ	新聞紙等に包んで出してください。
	かみそりの刃（替刃）	不燃ごみ 金物類	新聞紙等に包んで出してください。
	紙粘土	可燃ごみ	野球ボール程度の大きさで出してください。
	髪の毛	可燃ごみ	
	紙袋	資源物	
	カメラ（使い捨て）	不燃ごみ 金物類	電池を抜いてから出してください。電池は特別ごみです。
カメラ（デジタル）	小型家電リサイクル品	役場・3地区公民館の回収ボックスに出してください。	
蚊帳	粗大ごみ	30cm四方に切れば、可燃ごみ	
火薬類	処理困難物	購入店等にご相談ください。	
カラーボックス	粗大ごみ	可燃ごみ袋に入れば、可燃ごみ	
ガラスくず	不燃ごみ ガラス類	新聞紙等に包んで出してください。	
ガラスコップ	不燃ごみ ガラス類	尖ったもの、割れたものは新聞紙等に包んで出してください。	
ガラス食器	不燃ごみ ガラス類	尖ったもの、割れたものは新聞紙等に包んで出してください。	

	品 目	分別区分	出し方・ワンポイント
か	ガラス戸	粗大ごみ	一番長いところが150cmを超えて230cm以下のものは戸別収集が出来ます。
	カレンダー（紙製）	資源物	金具等の部品は取り除いてください。
	革靴	可燃ごみ	
	革ジャンパー	資源物	汚れや破れなどがあるものは、可燃ごみ
	瓦	不燃ごみ 陶磁器類	20kgを超える場合は、役場にご相談ください。
	缶（錆びてしまったもの）	不燃ごみ 金物類	
	缶（食用・飲料用）	資源物	スチール缶とアルミ缶に分け、中を洗ってから出してください。
	換気扇（家庭用）	粗大ごみ	不燃ごみ袋に入れば、不燃ごみ金物類
	缶切り	不燃ごみ 金物類	
	玩具（木・プラスチック）	可燃ごみ	可燃ごみ袋に入らなければ、粗大ごみ
	玩具（金属製）	不燃ごみ 金物類	不燃ごみ袋に入らなければ、粗大ごみ
	乾燥機（衣類用）	家電リサイクル品	町の許可業者、指定取引場所、販売店にて処理を依頼してください。
	乾燥機（食器・布団）	不燃ごみ 金物類	不燃ごみ袋に入らなければ、粗大ごみ
	乾燥剤	可燃ごみ	
	かんづめの缶（フタ含む）	資源物	スチール缶とアルミ缶に分けてください。
	乾電池	特別ごみ	役場・4地区公民館の回収ボックスに出してください。
感熱紙	可燃ごみ		
爛のできる酒缶	不燃ごみ 金物類	中身を空にしてから出してください。	
き	キーボード(楽器)	不燃ごみ 金物類	不燃ごみ袋に入らなければ、粗大ごみ 電池を抜いてから出してください。電池は特別ごみです。
	キーボード(パソコンの周辺機器)	不燃ごみ 金物類	不燃ごみ袋に入らなければ、粗大ごみ
	キーホルダー(金属製)	不燃ごみ 金物類	
	キーホルダー(プラスチック製)	可燃ごみ	
	木くず	可燃ごみ	厚さ3cm以下にしてください。
	ギター	粗大ごみ	弦は外して、不燃ごみ金物類
	キックボード	粗大ごみ	バッテリーがあれば、購入店や処理業者等にご相談ください。
	木づち	粗大ごみ	可燃ごみ袋に入れば、可燃ごみ
	着物	資源物	汚れや破れなどがあるものは、可燃ごみ
	脚立	粗大ごみ	一番長いところが150cmを超えて230cm以下のものは戸別収集が出来ます。
	キャップ（金属製）	不燃ごみ 金物類	
	キャップ（プラスチック製）	プラスチック製容器包装	
	急須（陶磁器製）	不燃ごみ 陶磁器類	
	牛乳パック	資源物	汚れているものは、可燃ごみ
	牛乳びん	資源物	
	鏡台	粗大ごみ	一番長いところが150cmを超えて230cm以下のものは戸別収集が出来ます。
金庫（耐火性）	処理困難物	購入店や処理業者等にご相談ください。	
金庫（手提げ型）	不燃ごみ 金物類		
く	空気入れ	不燃ごみ 金物類	
	空気清浄機	不燃ごみ 金物類	
	クーハン・新生児カゴ	粗大ごみ	可燃ごみ袋に入れば、可燃ごみ
	クーラー・エアコン(室外機含む)	家電リサイクル品	町の許可業者、指定取引場所、販売店にて処理を依頼してください。
	クーラーボックス	粗大ごみ	不燃ごみ袋に入れば、不燃ごみ金物類
	釘	不燃ごみ 金物類	紙にくるんで出してください。
	草刈鎌（家庭用）	不燃ごみ 金物類	新聞紙等に包んで出してください。
	草刈り機	粗大ごみ	燃料を抜き、刃は不燃ごみ金物類
	草刈り機の刃	不燃ごみ 金物類	新聞紙等に包んで出してください。
	草花	可燃ごみ	土は取り除いてください。
	くし（金属製）	不燃ごみ 金物類	
	くし(木・竹・プラスチック製)	可燃ごみ	
口紅ケース（金属製）	不燃ごみ 金物類		

	品 目	分別区分	出し方・ワンポイント
く	口紅ケース(プラスチック製)	可燃ごみ	
	靴	可燃ごみ	金具や金属が付いたものは、不燃ごみ金物類
	クッキングペーパー	可燃ごみ	
	靴下	可燃ごみ	
	クッション	可燃ごみ	
	グラスウール断熱材	処理困難物	購入店等にご相談ください。
	グリース	可燃ごみ	布などに包んで出してください。
	クリスタルガラス	不燃ごみ ガラス類	尖ったもの、割れたものは新聞紙等に包んで出してください。
	クリスマスツリー	不燃ごみ 金物類	不燃ごみ袋に入らなければ、粗大ごみ
	車いす	粗大ごみ	
	車いす(電動)	処理困難物	購入店や処理業者等にご相談ください。
	クレヨン	可燃ごみ	
	グローブ	可燃ごみ	
	グローランプ・グロースター・点灯管	不燃ごみ 金物類	
	鍬(くわ)	不燃ごみ 金物類	不燃ごみ袋に入らなければ、粗大ごみ
	軍手	可燃ごみ	
け	蛍光管	特別ごみ	役場・4地区公民館の回収ボックスに出してください。
	携帯電話・スマートフォン	小型家電リサイクル品	役場・3地区公民館の回収ボックスに出してください。
	携帯用音楽プレイヤー	小型家電リサイクル品	役場・3地区公民館の回収ボックスに出してください。
	毛糸	可燃ごみ	
	計量機・計量はかり	不燃ごみ 金物類	不燃ごみ袋に入らなければ、粗大ごみ
	ゲーム機(本体・付属品)	小型家電リサイクル品	回収ボックス(たて15cm、よこ40cm、奥行30cm)に入らないものは、不燃ごみ金物類
	ゲームソフト	可燃ごみ	大量に出す場合は、不燃ごみ金物類
	劇薬	処理困難物	購入店や処理業者等にご相談ください。
	消しゴム	可燃ごみ	
	化粧品びん	不燃ごみ ガラス類	尖ったもの、割れたものは新聞紙等に包んで出してください。
	下駄	可燃ごみ	
	下駄箱(木製)	粗大ごみ	一番長いところが150cmを超えて230cm以下のものは戸別収集が出来ます。
	血圧計(水銀式)	特別ごみ	役場・4地区公民館の回収ボックスに出してください。
	血圧計(デジタル式)	不燃ごみ 金物類	
	ケトル(金属製・電気)	不燃ごみ 金物類	
	ケトル(陶磁器製)	不燃ごみ 陶磁器類	
玄関マット	不燃ごみ 金物類	不燃ごみ袋に入らなければ、粗大ごみ	
原動機付き自転車・部品	処理困難物	購入店や処理業者等にご相談ください。	
こ	高圧洗浄機	不燃ごみ 金物類	不燃ごみ袋に入らなければ、粗大ごみ
	工具類	不燃ごみ 金物類	不燃ごみ袋に入らなければ、粗大ごみ
	広告・チラシ	資源物	
	ゴーグル	可燃ごみ	ガラス製のものは、不燃ごみガラス類
	コード類	不燃ごみ 金物類	小型家電リサイクル品目の付属品であれば、役場・3地区公民館の回収ボックスに出してください。
	コーヒー豆かす	可燃ごみ	十分に水気を切ってから出してください。
	コーヒーメーカー	不燃ごみ 金物類	ガラス部分は、不燃ごみガラス類
	小型ラジオ	小型家電製品	回収ボックス(たて15cm、よこ40cm、奥行30cm)に入らないものは、不燃ごみ金物類
	ござ	粗大ごみ	30cm四方に切れば、可燃ごみ
	こたつ	粗大ごみ	
	こたつの掛布団	粗大ごみ	30cm四方に切れば、可燃ごみ
	コップ(ガラス製)	不燃ごみ ガラス類	尖ったもの、割れたものは新聞紙等に包んで出してください。
	コップ(金属製)	不燃ごみ 金物類	
	コップ(陶磁器製)	不燃ごみ 陶磁器類	20kgを超える場合は、役場にご相談ください。
	コップ(プラスチック製)	可燃ごみ	



	品 目	分別区分	出し方・ワンポイント
こ	粉ミルク缶	資源物	中を洗って出してください。
	コピー機	不燃ごみ 金物類	不燃ごみ袋に入らなければ、粗大ごみ
	コピー用紙	資源物	
	ゴム手袋	可燃ごみ	
	ゴムホース	可燃ごみ	
	ゴムボート	可燃ごみ	金属部分は、不燃ごみ金物類
	ゴムマット	可燃ごみ	30cm四方に切って出してください。
	米びつ	粗大ごみ	不燃ごみ袋に入れば、不燃ごみ金物類
	米袋	可燃ごみ	
	ゴルフクラブ	粗大ごみ	30kgまでならば束ねて出せます。ゴルフバッグに入れたままでも出せます。
	ゴルフシューズ (金属付き)	不燃ごみ 金物類	金属が付いていなければ、可燃ごみ
	ゴルフバッグ	粗大ごみ	ゴルフクラブを入れたままでも出せます。
	ゴルフボール	可燃ごみ	
	ゴルフ練習マット	不燃ごみ 金物類	
	コンクリートブロック (無筋)	不燃ごみ 陶磁器類	20kgを超える場合は、役場にご相談ください。
	コンタクトレンズ	可燃ごみ	
	コンパクト (化粧用)	可燃ごみ	鏡の部分は、不燃ごみガラス類
	コンパクトディスク・CD・MD	可燃ごみ	
	コンプレッサー (電動)	粗大ごみ	オイルを抜いて出してください。 不燃ごみ袋に入れば、不燃ごみ金物類
	コンポ (オーディオコンポ)	不燃ごみ 金物類	不燃ごみ袋に入らなければ、粗大ごみ
	梱包用発泡スチロール	プラスチック製容器包装	
	コンロ用カセットボンベ	不燃ごみ 金物類	使い切り、火気のない場所で穴をあけてから出してください。
	さ	サーフボード	粗大ごみ
座椅子		粗大ごみ	袋に入れば、不燃ごみ金物類
在宅医療廃棄物		処理困難物	専門の処理業者や医療機関等に依頼してください。
サイディング		処理困難物	施工業者や処理業者等にご相談ください。
サイドボード		粗大ごみ	
財布		可燃ごみ	金具がついているものは、不燃ごみ金物類
サインペン (金属製)		不燃ごみ 金物類	
サインペン (プラスチック製)		可燃ごみ	
酒カップ (ガラス製)		資源物	
酒びん		資源物	色・種類別に分け、ゆすいで出してください。
座敷ほうき		可燃ごみ	可燃ごみ袋に入らなければ、粗大ごみ
サスペンション (自動車・バイク)		処理困難物	購入店や処理業者等にご相談ください。
座卓		粗大ごみ	一番長いところが150cmを超えて230cm以下のものは戸別収集が出来ます。
サッシ		処理困難物	購入店や処理業者等にご相談ください。
雑誌		資源物	
殺虫剤スプレー缶		不燃ごみ 金物類	使い切り、火気のない場所で穴をあけてから出してください。
錆びた缶		不燃ごみ 金物類	
座布団		粗大ごみ	30cm四方に切れれば、可燃ごみ袋へ
皿 (ガラス製)		不燃ごみ ガラス類	尖ったもの、割れたものは新聞紙等に包んで出してください。
皿 (陶磁器製)		不燃ごみ 陶磁器類	20kgを超える場合は、役場にご相談ください。
皿 (プラスチック製・紙製・木製)		可燃ごみ	
ざる (金属製)		不燃ごみ 金物類	
ざる (竹製・木製・プラスチック製)		可燃ごみ	
サングラス (プラスチック製)		可燃ごみ	ガラス部分は、不燃ごみガラス類
サングラス (金属製)		不燃ごみ 金物類	
サンダー・機械やすり		不燃ごみ 金物類	
サンダル		可燃ごみ	

	品 目	分別区分	出し方・ワンポイント
さ	残飯	可燃ごみ	十分に水気を切ってから出してください。 生ごみ処理機・ダンボールコンポストやぼかしを利用して堆肥化に努めてください。
	三輪車	粗大ごみ	不燃ごみ袋に入れば、不燃ごみ金物類
し	CD	可燃ごみ	大量にある場合は数回に分けて小出しにしてください。
	CDコンポ	不燃ごみ 金物類	
	シーツ	資源物	汚れや破れなどがあるものは、可燃ごみ
	シェーバー・電気カミソリ	小型家電製品	役場・3地区公民館の回収ボックスに出してください。
	地下たび・足袋	可燃ごみ	
	磁気カード	可燃ごみ	
	磁気マットレス	粗大ごみ	一番長いところが150cmを超えて230cm以下のものは戸別収集が出来ます。
	自在スケール・メジャー	不燃ごみ 金物類	
	磁石	不燃ごみ 金物類	
	辞書・辞典	資源物	
	下着類	可燃ごみ	
	七輪	不燃ごみ 陶磁器類	金属部分は、不燃ごみ金物類
	湿布薬	可燃ごみ	
	自転車	粗大ごみ	
	<b>自転車（電動機付き）</b>	<b>処理困難物</b>	<b>購入店や処理業者等にご相談ください。</b>
	自転車の空気入れ	不燃ごみ 金物類	
	自転車のタイヤ・チューブ	可燃ごみ	
	<b>自動車部品（全て）</b>	<b>処理困難物</b>	<b>購入店や処理業者等にご相談ください。</b>
	竹刀	粗大ごみ	30cm程度に切れば、可燃ごみ
	尿瓶（ガラス製）	不燃ごみ ガラス類	
	尿瓶（プラスチック製）	不燃ごみ 金物類	
	シャープペンシル(金属製)	不燃ごみ 金物類	
	シャープペンシル(プラスチック製)	可燃ごみ	
	ジャッキ	不燃ごみ 金物類	
	<b>シャッター(ガレージ用など)</b>	<b>処理困難物</b>	<b>購入店や処理業者等にご相談ください。</b>
	しゃもじ	可燃ごみ	
	シャンプーボトル(プラスチック製)	プラスチック製容器包装	汚れが落ちないものは、可燃ごみ
	ジューサー・ミキサー	不燃ごみ 金物類	
	シューズケース(ダンボールタイプ)	資源物	
	シューズケース(袋タイプ)	可燃ごみ	
	ジュースの缶	資源物	スチール缶とアルミ缶に分け、中を洗ってから出してください。
	ジュースのびん	資源物	色・種類別に分け、中を洗ってから出してください。
	ジュースのびんのフタ(金属製)	不燃ごみ 金物類	
	ジュースのびんのフタ(プラスチック製)	プラスチック製容器包装	
	シューズラック・靴棚	粗大ごみ	不燃ごみ袋に入れば、不燃ごみ金物類
	じゅうたん	粗大ごみ	30cm四方に切れば、可燃ごみ 一番長いところが150cmを超えて230cm以下のものは戸別収集が出来ます。
	充電器	不燃ごみ 金物類	小型家電製品目の付属品であれば、役場・3地区公民館の回収ボックスに出してください。
	<b>充電式電池</b>	<b>処理困難物</b>	<b>家電量販店等で回収しております。</b>
	収納ケース(プラスチック製・木製)	粗大ごみ	不燃ごみ袋に入れば、不燃ごみ金物類
	ジュニアシート(プラスチック製)	不燃ごみ 金物類	不燃ごみ袋に入らなければ、粗大ごみ
シュレッダー(家庭用)	不燃ごみ 金物類	不燃ごみ袋に入らなければ、粗大ごみ	
瞬間湯沸かし機	不燃ごみ 金物類	不燃ごみ袋に入らなければ、粗大ごみ	

	品 目	分別区分	出し方・ワンポイント
し	消火器	処理困難物	購入店や処理業者等にご相談ください。
	定規 (金属製)	不燃ごみ 金物類	
	定規 (木製・プラスチック製)	可燃ごみ	
	焼却炉 (小型家庭用)	処理困難物	購入店や処理業者等にご相談ください。
	障子戸	粗大ごみ	一番長いところが150cmを超えて230cm以下のものは戸別収集が出来ます。
	消臭スプレー缶	不燃ごみ 金物類	使い切り、火気のない場所で穴をあけてから出してください。
	浄水機	不燃ごみ 金物類	不燃ごみ袋に入らなければ、粗大ごみ
	照明器具 (ガラス)	不燃ごみ ガラス類	蛍光管や電球などは、はずしてから出してください。
	照明器具 (プラスチック)	不燃ごみ 金物類	蛍光管や電球などは、はずしてから出してください。
	じょうろ (金属製)	不燃ごみ 金物類	不燃ごみ袋に入らなければ、粗大ごみ
	じょうろ (プラスチック製)	可燃ごみ	可燃ごみ袋に入らなければ、粗大ごみ
	食用油	資源物	可燃ごみに出すのであれば、布などに染み込ませてください。
	除湿機	不燃ごみ 金物類	不燃ごみ袋に入らなければ、粗大ごみ
	除湿剤	可燃ごみ	十分に水気を切ってから出してください。
	食器洗い乾燥機	粗大ごみ	不燃ごみ袋に入れば、不燃ごみ金物類
	食器棚	粗大ごみ	一番長いところが150cmを超えて230cm以下のものは戸別収集が出来ます。
	食器類 (ガラス製)	不燃ごみ ガラス類	尖ったもの、割れたものは新聞紙等に包んで出してください。
	食器類 (陶磁器製)	不燃ごみ 陶磁器類	20kgを超える場合は、役場にご相談ください。
	食器類 (プラスチック製・木製)	可燃ごみ	
	新聞紙	資源物	
す	水銀灯	特別ごみ	役場・4地区公民館の回収ボックスに出してください。
	水槽 (ガラス製)	粗大ごみ	不燃ごみ袋に入れば、不燃ごみガラス類
	水槽 (プラスチック製)	粗大ごみ	不燃ごみ袋に入れば、不燃ごみ金物類
	水筒 (金属製)	不燃ごみ 金物類	
	水筒 (プラスチック製)	可燃ごみ	
	炊飯器	不燃ごみ 金物類	不燃ごみ袋に入らなければ、粗大ごみ
	スーツ	資源物	汚れや破れなどがあるものは、可燃ごみ
	スーツケース	粗大ごみ	不燃ごみ袋に入れば、不燃ごみ金物類
	姿見	粗大ごみ	鏡が割れないようにガムテープ等で留めてください。
	スキー、スノーボード用グローブ	可燃ごみ	
	スキー、スノーボード用ウェア	可燃ごみ	
	スキー、スノーボード用ブーツ	不燃ごみ 金物類	
	スキー板	粗大ごみ	30kgまでならば束ねて出せます。
	スキーのストック	粗大ごみ	30kgまでならば束ねて出せます。
	スケート靴	不燃ごみ 金物類	
	スケートボード	粗大ごみ	不燃ごみ袋に入れば、不燃ごみ金物類
	スケール (金属製)	不燃ごみ 金物類	
	スケール (プラスチック製)	可燃ごみ	
	スコップ (金属製)	粗大ごみ	不燃ごみ袋に入れば、不燃ごみ金物類
	スコップ (プラスチック製)	可燃ごみ	可燃ごみ袋に入らなければ、粗大ごみ
	すずり	不燃ごみ 陶磁器類	
	すだれ	粗大ごみ	可燃ごみ袋に入れば、可燃ごみ
	スタンド照明器具	不燃ごみ 金物類	蛍光管や電球などは、はずしてから出してください。
	スタンプ台 (金属製)	不燃ごみ 金物類	
	スタンプ台 (プラスチック製)	可燃ごみ	
	スチール缶	資源物	中を洗ってから出してください。
	スチール整理棚	粗大ごみ	一番長いところが150cmを超えて230cm以下のものは戸別収集が出来ます。
	ズック靴	可燃ごみ	
	ステレオ	不燃ごみ 金物類	不燃ごみ袋に入らなければ、粗大ごみ
	ステンレスジャー	不燃ごみ 金物類	

	品 目	分別区分	出し方・ワンポイント
す	ステンレスパイプ棚	粗大ごみ	一番長いところが150cmを超えて230cm以下のものは戸別収集が出来ます。
	ストーブ	粗大ごみ	不燃ごみ袋に入れば、不燃ごみ金物類 電池・燃料を抜いてから出してください。電池は特別ごみです。
	ストッキング	可燃ごみ	
	砂	処理困難物	土木業者等にご相談ください。
	スノーボード	粗大ごみ	
	すのこ	粗大ごみ	
	スパイクシューズ	不燃ごみ 金物類	
	スパナ	不燃ごみ 金物類	
	スピーカー	粗大ごみ	不燃ごみ袋に入れば、不燃ごみ金物類
	スプーン (金属製)	不燃ごみ 金物類	
	スプーン (プラスチック製)	可燃ごみ	
	スプリングマットレス	粗大ごみ	一番長いところが150cmを超えて230cm以下のものは戸別収集が出来ます。
	スプレー缶	不燃ごみ 金物類	使い切り、火気のない場所で穴をあけてから出してください。
	すべり台 (幼児用)	粗大ごみ	不燃ごみ袋に入れば、不燃ごみ金物類
	スポンジ	可燃ごみ	
	ズボンプレスナー	粗大ごみ	不燃ごみ袋に入れば、不燃ごみ金物類
	スマートフォン	小型家電製品	役場・3地区公民館の回収ボックスに出してください。
	スリッパ	可燃ごみ	
	スレート	処理困難物	購入店や処理業者等にご相談ください。
	スレート瓦	処理困難物	購入店や処理業者等にご相談ください。
せ	生理用品	可燃ごみ	
	石油ストーブ	粗大ごみ	電池・燃料を抜いてから出してください。電池は特別ごみです。
	石油ポンプ (手動式・プラスチック製)	可燃ごみ	
	石油ポンプ (電池式)	不燃ごみ 金物類	電池を抜いてから出してください。電池は特別ごみです。
	石灰	処理困難物	購入店や処理業者等にご相談ください。
	せっけん	可燃ごみ	
	石膏	処理困難物	購入店や処理業者等にご相談ください。
	石膏ボード	処理困難物	購入店や処理業者等にご相談ください。
	瀬戸物	不燃ごみ 陶磁器類	20kgを超える場合は、役場にご相談ください。
	背広	資源物	汚れや破れなどがあるものは、可燃ごみ
	洗剤の詰替袋(プラスチック製)	プラスチック製容器包装	汚れが落ちないものは、可燃ごみ
	洗剤の容器(プラスチック製)	プラスチック製容器包装	汚れが落ちないものは、可燃ごみ
	扇子	可燃ごみ	
	洗濯ばさみ (金属製)	不燃ごみ 金物類	
	洗濯ばさみ(プラスチック製)	可燃ごみ	
	洗濯物干し台	粗大ごみ	コンクリート部分は、不燃ごみ陶磁器類
	洗濯機	家電リサイクル品	町の許可業者、指定取引場所、販売店にて処理を依頼してください。
	栓抜き	不燃ごみ 金物類	
	扇風機	粗大ごみ	不燃ごみ袋に入れば、不燃ごみ金物類
	洗面器 (金属製)	不燃ごみ 金物類	
洗面器 (プラスチック製)	可燃ごみ		
洗面台	粗大ごみ	陶磁器の部分は、不燃ごみ陶磁器類 鏡は、不燃ごみガラス類	
そ	造花	可燃ごみ	
	象牙	可燃ごみ	
	掃除機	不燃ごみ 金物類	不燃ごみ袋に入らなければ、粗大ごみ
	ぞうり	可燃ごみ	
	ソファ	粗大ごみ	一番長いところが150cmを超えて230cm以下のものは戸別収集が出来ます。
	そり (子供用遊具)	粗大ごみ	不燃ごみ袋に入れば、不燃ごみ金物類

	品 目	分別区分	出し方・ワンポイント
た	体温計（水銀式）	特別ごみ	役場・4地区公民館の回収ボックスに出してください。
	体温計（デジタル式）	不燃ごみ 金物類	電池を抜いてから出してください。電池は特別ごみです。
	台紙	資源物	
	体重計	不燃ごみ 金物類	
	耐熱ガラス製品	不燃ごみ ガラス類	尖ったもの、割れたものは新聞紙等に包んで出してください。
	<b>タイヤ（自動車・バイク用）</b>	<b>処理困難物</b>	<b>購入店・販売店に引き取りを依頼してください。</b>
	タイヤ・チューブ（自転車用）	可燃ごみ	
	タイヤチェーン	不燃ごみ 金物類	
	<b>太陽光発電モジュール</b>	<b>処理困難物</b>	<b>購入店や処理業者等にご相談ください。</b>
	太陽電池（照明用）	不燃ごみ 金物類	
	<b>太陽熱温水器</b>	<b>処理困難物</b>	<b>購入店や処理業者等にご相談ください。</b>
	タイル	不燃ごみ 陶磁器類	20kgを超える場合は、役場にご相談ください。
	タオル	資源物	汚れや破れがあるものは、可燃ごみ
	タオルケット	資源物	汚れや破れがあるものは、可燃ごみ
	竹	粗大ごみ	長さ1m以内、30kgまでならば束ねて出せます。
	竹ぼうき	粗大ごみ	
	畳	粗大ごみ	一番長いところが150cmを超えて230cm以下のものは戸別収集が出来ます。（畳を業者が張り替えた場合は、家庭ごみでは出せません。事業系廃棄物として業者に処理を依頼してください）
	脱臭剤	可燃ごみ	
	タッパー・食品保存容器	可燃ごみ	
	タブレット端末	小型家電製品	役場・3地区公民館の回収ボックスに出してください。
	卵の殻	可燃ごみ	
	たらい	不燃ごみ 金物類	不燃ごみ袋に入らなければ、粗大ごみ
	樽（木製・プラスチック製）	粗大ごみ	不燃ごみ袋に入れば、不燃ごみ金物類
	たわし（アクリル等）	可燃ごみ	
	たわし（金属製）	不燃ごみ 金物類	
	単行本	資源物	
	タンス	粗大ごみ	一番長いところが150cmを超えて230cm以下のものは戸別収集が出来ます。
	<b>断熱材（ガラスウール）</b>	<b>処理困難物</b>	<b>購入店や処理業者等にご相談ください。</b>
	<b>断熱材（石綿）</b>	<b>処理困難物</b>	<b>購入店や処理業者等にご相談ください。</b>
	ダンボール	資源物	
ち	チェーンソー（家庭用）	粗大ごみ	不燃ごみ袋に入れば、不燃ごみ金物類 電池・燃料を抜いてから出してください。電池は特別ごみです。
	チップソー	不燃ごみ 金物類	
	チャイルドシート	粗大ごみ	不燃ごみ袋に入れば、不燃ごみ金物類
	茶がら	可燃ごみ	十分に水気を切ってから出してください。
	茶器（ガラス製）	不燃ごみ ガラス類	尖ったもの、割れたものは新聞紙等に包んで出してください。
	茶器（陶磁器製）	不燃ごみ 陶磁器類	
	茶碗（陶磁器製）	不燃ごみ 陶磁器類	
	<b>注射器・注射針</b>	<b>処理困難物</b>	<b>専門の処理業者や医療機関等に依頼してください。</b>
	調味料等の空き缶	資源物	スチール缶とアルミ缶に分け、中を洗ってから出してください。
	調味料等の空きびん	資源物	色・種類別に分け、中を洗ってから出してください。
	調味料等の空き容器（紙製）	可燃ごみ	
	調味料等の空き容器（プラスチック製）	プラスチック製容器包装	汚れが落ちないものは、可燃ごみ
	チョコレート	可燃ごみ	
	チラシ・広告	資源物	
	ちり紙	可燃ごみ	
つ	使い捨てカイロ	可燃ごみ	使いきってから出してください。
	使い捨てライター	可燃ごみ	使い切り、火気のない場所で穴をあけてから出してください。 取れる金属部分は取って、不燃ごみ金物類

	品 目	分別区分	出し方・ワンポイント
つ	机	粗大ごみ	一番長いところが150cmを超えて230cm以下のものは戸別収集が出来ます。
	つけもの石	処理困難物	購入店や処理業者等にご相談ください。
	土	処理困難物	土木業者等にご相談ください。
	壺（金属製）	不燃ごみ 金物類	
	壺（陶磁器製）	不燃ごみ 陶磁器類	
	つまようじ	可燃ごみ	
	積み木	可燃ごみ	
	爪切り	不燃ごみ 金物類	
	釣り糸	可燃ごみ	
	釣り竿	不燃ごみ 金物類	不燃ごみ袋に入らなければ、粗大ごみ
つるはし	不燃ごみ 金物類	不燃ごみ袋に入らなければ、粗大ごみ	
て	Tシャツ	資源物	汚れや破れなどがあるものは、可燃ごみ
	DVDソフト	可燃ごみ	大量にある場合は数回に分けて小出しにしてください。
	DVDプレイヤー・DVDデッキ	小型家電製品	役場・3地区公民館の回収ボックスに出してください。ボックスに入らないものは、不燃ごみ金物類
	ティッシュペーパー	可燃ごみ	
	ティッシュペーパーの箱	資源物	ビニール部分は取って可燃ごみ
	テーブル	粗大ごみ	一番長いところが150cmを超えて230cm以下のものは戸別収集が出来ます。
	手鏡	不燃ごみ ガラス類	尖ったもの、割れたものは新聞紙等に包んで出してください。
	手提げ金庫	不燃ごみ 金物類	
	手提げ袋（紙製）	資源物	
	デジタルカメラ	小型家電製品	役場・3地区公民館の回収ボックスに出してください。
	デスクマット	不燃ごみ 金物類	不燃ごみ袋に入らなければ、粗大ごみ
	鉄アレイ	不燃ごみ 金物類	
	鉄骨・鉄筋・鉄板	処理困難物	購入店や処理業者等にご相談ください。
	テニスボール	可燃ごみ	
	テニスラケット（金属製）	不燃ごみ 金物類	
	テニスラケット（木製）	可燃ごみ	
	手袋	可燃ごみ	
	テレビ（液晶型）	家電リサイクル品	町の許可業者、指定取引場所、販売店にて処理を依頼してください。
	テレビ（ブラウン管型）	家電リサイクル品	町の許可業者、指定取引場所、販売店にて処理を依頼してください。
	テレビボード・テレビ台	粗大ごみ	一番長いところが150cmを超えて230cm以下のものは戸別収集が出来ます。
	テレホンカード	可燃ごみ	
	電気あんか	不燃ごみ 金物類	
	電気温水器	処理困難物	購入店や処理業者等にご相談ください。
	電気カーペット	粗大ごみ	不燃ごみ袋に入れば、不燃ごみ金物類
	電気カミソリ・シェーバー	小型家電製品	役場・3地区公民館の回収ボックスに出してください。
	電気コード	小型家電製品	
	電気こたつ	粗大ごみ	
	電気ストーブ	不燃ごみ 金物類	不燃ごみ袋に入らなければ、粗大ごみ
	電気ポット	不燃ごみ 金物類	
	電気毛布	不燃ごみ 金物類	
	電球（LED）	特別ごみ	役場・4地区公民館の回収ボックスに出してください。
	電球（白熱）	不燃ごみ ガラス類	
	電子辞書	小型家電製品	役場・3地区公民館の回収ボックスに出してください。
	電子レンジ	粗大ごみ	不燃ごみ袋に入れば、不燃ごみ金物類
天体望遠鏡	粗大ごみ	不燃ごみ袋に入れば、不燃ごみ金物類	
電卓	小型家電製品	役場・3地区公民館の回収ボックスに出してください。	
電池（バッテリー）	処理困難物	購入店や処理業者等にご相談ください。	

	品 目	分別区分	出し方・ワンポイント
て	電池 (マンガン・アルカリ・ボタン)	特別ごみ	役場・4地区公民館の回収ボックスに出してください。
	点滴用チューブ	処理困難物	専門の処理業者や医療機関等に依頼してください。
	テント (家庭用)	不燃ごみ 金物類	不燃ごみ袋に入らなければ、粗大ごみ
	点灯管・グローランプ	不燃ごみ 金物類	
	電動機付き自転車	処理困難物	購入店や処理業者等にご相談ください。
	電動車いす	処理困難物	購入店や処理業者等にご相談ください。
	電動歯ブラシ	小型家電製品	役場・3地区公民館の回収ボックスに出してください。
	てんぷらガード	不燃ごみ 金物類	
	電話機	小型家電製品	役場・3地区公民館の回収ボックスに出してください。 ボックスに入らないものは、不燃ごみ金物類
と	ドア	粗大ごみ	230cmを超えるものは、町の許可業者に処理を依頼してください。
	ドアノブ (金属製)	不燃ごみ 金物類	
	ドアノブ (木製)	可燃ごみ	
	投網	可燃ごみ	おもりは外して不燃ごみ金物類として出してください。
	砥石	不燃ごみ 陶磁器類	
	トイレコーナー (金属製)	不燃ごみ 金物類	
	トイレコーナー (プラスチック製)	可燃ごみ	
	トイレトーパーの芯	資源物	
	トイレの便器 (金属部品があるもの)	処理困難物	購入店や処理業者等にご相談ください。
	トイレの便器 (陶磁器製)	不燃ごみ 陶磁器類	20kgを超える場合は、役場にご相談ください。
	トイレの便座	不燃ごみ 金物類	不燃ごみ袋に入らなければ、粗大ごみ
	陶磁器製品	不燃ごみ 陶磁器類	20kgを超える場合は、役場にご相談ください。
	灯油	処理困難物	購入店や処理業者等にご相談ください。
	灯油ポンプ (手動式)	可燃ごみ	
	灯油ポンプ (電池式)	不燃ごみ 金物類	電池・燃料を抜いてから出してください。電池は特別ごみです。
	トースター	不燃ごみ 金物類	
	時計 (置き型・掛け型・腕)	小型家電製品	役場・3地区公民館の回収ボックスに出してください。ただし、 投入口に入らないもの、木製のものは、不燃ごみ金物類
	戸棚 (木製)	粗大ごみ	一番長いところが150cmを超えて230cm以下のものは戸別収集 が出来ます。
	トタン (プラスチック製)	粗大ごみ	一番長いところが150cmを超えて230cm以下のものは戸別収集 が出来ます。 長さ150cm以内、30kgまでならば束ねて出せます。
	トタン (金属製)	粗大ごみ	一番長いところが150cmを超えて230cm以下のものは戸別収集 が出来ます。 長さ150cm以内、30kgまでならば束ねて出せます。
	トナー (プリンター用など)	処理困難物	購入店や処理業者等にご相談ください。
	土鍋	不燃ごみ 陶磁器類	
	ドライバー (家庭工具)	不燃ごみ 金物類	
	ドライヤー	小型家電製品	役場・3地区公民館の回収ボックスに出してください。
	ドラム缶	処理困難物	購入店や処理業者等にご相談ください。
	ドラムセット	粗大ごみ	
	鳥かご	不燃ごみ 金物類	不燃ごみ袋に入らなければ、粗大ごみ
	塗料 (少量)	可燃ごみ	布などに染み込ませて出してください。
	塗料 (多量)	処理困難物	購入店や処理業者等にご相談ください。
	塗料缶	不燃ごみ 金物類	使い切ってから出してください。
	塗料スプレー缶	不燃ごみ 金物類	使い切り、火気のない場所で穴をあけてから出してください。
	ドリンクビン	資源物	
トレイ・発泡スチロール	プラスチック製容器包装	汚れが落ちないものは、可燃ごみ	
ドレッサー・鏡台	粗大ごみ	一番長いところが150cmを超えて230cm以下のものは戸別収集 が出来ます。	
トロフィー	不燃ごみ 金物類		
とんかち	不燃ごみ 金物類		

	品 目	分別区分	出し方・ワンポイント
な	ナイフ類	不燃ごみ 金物類	新聞紙等に包んで出してください。
	長靴	可燃ごみ	
	流し台	粗大ごみ	230cmを超えるものは、町の許可業者に処理を依頼してください。
	納豆の容器	プラスチック製容器包装	汚れが落ちないものは、可燃ごみ
	ナトリウム管	特別ごみ	役場・4地区公民館の回収ボックスに出してください。
	鍋（金属製）	不燃ごみ 金物類	
	鍋（陶磁器製）	不燃ごみ 陶磁器類	
	鍋焼きうどんのアルミパック	不燃ごみ 金物類	
	生ごみ	可燃ごみ	十分に水気を切ってから出してください。 生ごみ処理機・ダンボールコンポストやぼかしを利用して堆肥化に努めてください。
に	<b>ニッカド電池</b>	<b>処理困難物</b>	<b>購入店や処理業者等にご相談ください。</b>
	荷造りひも	可燃ごみ	
	人形（ガラス製）	不燃ごみ ガラス類	
	人形（金属製）	不燃ごみ 金物類	
	人形（陶磁器製）	不燃ごみ 陶磁器類	
	人形 （木製・プラスチック製・ゴム製）	可燃ごみ	
	人形ケース（ガラス製）	不燃ごみ ガラス類	不燃ごみ袋に入らなければ、粗大ごみ
ぬ	ぬいぐるみ	可燃ごみ	可燃ごみ袋に入らなければ、粗大ごみ
	縫い針	不燃ごみ 金物類	透明な袋に入れるか、厚紙等に刺して出してください。
	布くず・布きれ	可燃ごみ	
ね	ねこ車・一輪車	粗大ごみ	
	ねこ砂	可燃ごみ	
	ネジ	不燃ごみ 金物類	
	寝袋	可燃ごみ	
	粘着カーペットクリーナー	可燃ごみ	金属部分は、不燃ごみ金物類
	粘土	不燃ごみ 陶磁器類	
	粘土（紙製）	可燃ごみ	野球ボール程度の大きさで出してください。
の	<b>農機具（電動機付き）</b>	<b>処理困難物</b>	<b>購入店や処理業者等にご相談ください。</b>
	<b>農業用ビニール</b>	<b>処理困難物</b>	<b>産業廃棄物処理業者にご相談ください。</b>
	<b>農薬</b>	<b>処理困難物</b>	<b>購入店や処理業者等にご相談ください。</b>
	農薬の空きびん	不燃ごみ ガラス類	中身を空にして出してください。
	ノート	資源物	個人情報を削除して出してください。
	ノートパソコン	小型家電製品	役場・3地区公民館の回収ボックスに出してください。 ボックスに入らないものは、不燃ごみ金物類
	のこぎり	不燃ごみ 金物類	不燃ごみ袋に入らなければ、粗大ごみ
	のり（スティック・液体）	可燃ごみ	
	のり缶・のり缶のフタ	資源物	
	のりのびん	資源物	
は	葉っぱ	可燃ごみ	
	バーベル	不燃ごみ 金物類	
	パール	不燃ごみ 金物類	
	<b>バイク</b>	<b>処理困難物</b>	<b>購入店や処理業者等にご相談ください。</b>
	<b>バイク部品</b>	<b>処理困難物</b>	<b>購入店や処理業者等にご相談ください。</b>
	パイプ椅子	粗大ごみ	
	パイプ棚	粗大ごみ	
	パイプベッド	粗大ごみ	一番長いところが150cmを超えて230cm以下のものは戸別収集が出来ます。
	<b>廃油（機械）</b>	<b>処理困難物</b>	<b>購入店や処理業者等にご相談ください。</b>
	廃油（食用）	資源物	
	バインダー	可燃ごみ	金具が取れないものは、不燃ごみ金物類
	はがき	資源物	
	はかま	資源物	汚れや破れなどがあるものは、可燃ごみ



	品 目	分別区分	出し方・ワンポイント	
は	はかり	不燃ごみ 金物類		
	バケツ (金属製)	不燃ごみ 金物類	不燃ごみ袋に入らなければ、粗大ごみ	
	バケツ (プラスチック製)	可燃ごみ	可燃ごみ袋に入らなければ、粗大ごみ	
	はさみ	不燃ごみ 金物類	刃の部分の安全対策をしてください。	
	箸	可燃ごみ		
	箸袋	資源物	汚れや破れなどがあるものは、可燃ごみ	
	パソコンの付属品	不燃ごみ 金物類	不燃ごみ袋に入らなければ、粗大ごみ	
	パソコンプリンター	不燃ごみ 金物類	不燃ごみ袋に入らなければ、粗大ごみ	
	パソコン本体・ディスプレイ	不燃ごみ 金物類	不燃ごみ袋に入らなければ、粗大ごみ	
	パチンコ台・スロット台	粗大ごみ		
	パチンコ玉・スロットコイン	不燃ごみ 金物類		
	発煙筒 (未使用品)	処理困難物	販売店等にご相談ください。	
	発煙筒 (使用済み)	可燃ごみ	濡らして出してください。	
	バッグ (金具付き)	不燃ごみ 金物類	不燃ごみ袋に入らなければ、粗大ごみ	
	バッグ (布製)	可燃ごみ		
	パック類 (プラスチック製)	プラスチック製容器包装	汚れが落ちないものは、可燃ごみ	
	バッテリー (車・バイク等)	処理困難物	購入店や処理業者等にご相談ください。	
	バット (木製・金属製)	不燃ごみ 金物類	不燃ごみ袋に入らなければ、粗大ごみ	
	発泡スチロール	プラスチック製容器包装	割れてても出せます。汚れが落ちないものは、可燃ごみ	
	発泡トレイ類	プラスチック製容器包装	色つき、柄付も含まれます。	
	花火	可燃ごみ	使用したものでも濡らして出してください。	
	歯ブラシ	可燃ごみ		
	歯ブラシ (電動)	小型家電リサイクル品	役場・3地区公民館の回収ボックスに出してください。	
	歯磨き粉チューブ	プラスチック製容器包装	汚れが落ちないものは、可燃ごみ	
	刃物	不燃ごみ 金物類	刃の部分の安全対策をしてください。	
	針	不燃ごみ 金物類	透明な袋に入れるか、厚紙等に刺して出してください。	
	針金	不燃ごみ 金物類		
	ハロゲンヒーター	不燃ごみ 金物類	不燃ごみ袋に入らなければ、粗大ごみ	
	ハンガー (金属製・金属部分があるタイプ)	不燃ごみ 金物類		
	ハンガー (木製・プラスチック製)	可燃ごみ		
	はんこ	可燃ごみ		
	半紙	資源物		
	パンツ	可燃ごみ		
	バンド・ベルト	可燃ごみ	金属部分は、不燃ごみ金物類	
	ハンマー	不燃ごみ 金物類	不燃ごみ袋に入らなければ、粗大ごみ	
	ひ	ピアノ	不燃ごみ 金物類	
		ピアノ・ピアノ線	処理困難物	購入店や処理業者等にご相談ください。
		BS アンテナ	不燃ごみ 金物類	
		ビー玉	不燃ごみ ガラス類	
		ビーチパラソル	粗大ごみ	不燃ごみ袋に入れば、不燃ごみ金物類
ビールびん		資源物		
ビールびんのふた		不燃ごみ 金物類		
ひげそり (金属製)		不燃ごみ 金物類	新聞紙等に包んで出してください。	
ひげそり (プラスチック製)		可燃ごみ	新聞紙等に包んで出してください。	
ひげそり・シェーバー (電動式)		小型家電リサイクル品	役場・3地区公民館の回収ボックスに出してください。	
ビデオカメラ		小型家電リサイクル品	役場・3地区公民館の回収ボックスに出してください。 ボックスに入らないものは、不燃ごみ金物類	
ビデオテープ		可燃ごみ	大量にある場合は数回に分けて小出しにしてください。	
ビデオデッキ		不燃ごみ 金物類	不燃ごみ袋に入らなければ、粗大ごみ	
ビニール傘		不燃ごみ 金物類		
ビニールカップ		可燃ごみ		

	品 目	分別区分	出し方・ワンポイント
ひ	ビニールシート	不燃ごみ 金物類	30cm四方に切れば、可燃ごみ
	ビニールテーブルクロス	不燃ごみ 金物類	30cm四方に切れば、可燃ごみ
	ビニール風呂敷	可燃ごみ	
	びん (飲食・薬用)	資源物	色・種類別に分け、中を洗ってから出してください。
	<b>びん (劇薬用)</b>	<b>処理困難物</b>	<b>購入店や処理業者等にご相談ください。</b>
	びん (化粧品用)	不燃ごみ ガラス類	
	びん (農薬用)	不燃ごみ ガラス類	中身が入っている場合は、購入店等にご相談ください。
	便箋	資源物	
	びんのフタ (金属製)	不燃ごみ 金物類	
	びんのフタ (プラスチック製)	プラスチック製容器包装	
ふ	ファイル	可燃ごみ	金具が取れないものは、不燃ごみ金物類
	ファックス・ファックス付き電話機	不燃ごみ 金物類	不燃ごみ袋に入らなければ、粗大ごみ
	ファンヒーター	粗大ごみ	不燃ごみ袋に入れば、不燃ごみ金物類 電池・燃料を抜いてから出してください。電池は特別ごみです。
	フィルム (プラスチック製)	可燃ごみ	
	フィルムネガ	可燃ごみ	
	封筒	資源物	
	風鈴 (ガラス製)	不燃ごみ ガラス類	
	風鈴 (陶磁器類)	不燃ごみ 陶磁器類	
	プール (家庭用)	粗大ごみ	30cm四方に切れば、可燃ごみ
	フォーク (金属製)	不燃ごみ 金物類	
	フォーク (プラスチック製)	可燃ごみ	
	ふすま	粗大ごみ	長さ150cm以内、30kgまでならば束ねて出せます。 一番長いところが150cmを超えて230cm以下のものは戸別収集が出来ます。
	ふた (金属製)	不燃ごみ 金物類	
	ふた (プラスチック製)	プラスチック製容器包装	
	仏壇	粗大ごみ	230cmを超えるものは、町の許可業者に処理を依頼してください。 精抜きしてから出してください。
	筆	可燃ごみ	
	布団	粗大ごみ	30kgまでならば束ねて出せます。
	布団カバー	資源物	汚れや破れなどがあるものは、可燃ごみ
	布団乾燥機	粗大ごみ	不燃ごみ袋に入れば、不燃ごみ金物類
	フライパン	不燃ごみ 金物類	
	ブラインド	粗大ごみ	不燃ごみ袋に入れば、不燃ごみ金物類
	ぶら下がり健康器	粗大ごみ	一番長いところが150cmを超えて230cm以下のものは戸別収集が出来ます。
	プラスチック収納ケース	粗大ごみ	不燃ごみ袋に入れば、不燃ごみ金物類
	プラスチック製水槽	粗大ごみ	不燃ごみ袋に入れば、不燃ごみ金物類
	プラズマテレビ	家電リサイクル品	町の許可業者、指定取引場所、販売店にて処理を依頼してください。
	フラワーポット (プラスチック製)	可燃ごみ	可燃ごみ袋に入らなければ、粗大ごみ
	ブランコ (幼児用)	粗大ごみ	一番長いところが150cmを超えて230cm以下のものは戸別収集が出来ます。
	プランター	不燃ごみ 金物類	土をよく払って出してください。 不燃ごみ袋に入るものは、不燃ごみ金物類
	プリンター・複合機	不燃ごみ 金物類	不燃ごみ袋に入らなければ、粗大ごみ
	ブルーシート	不燃ごみ 金物類	30cm四方に切れば、可燃ごみ
	古着類	資源物	
	フロッピーディスク	可燃ごみ	大量にある場合は数回に分けて小出しにしてください。
	風呂のふた	粗大ごみ	不燃ごみ袋に入れば、不燃ごみ金物類
	風呂のマット	不燃ごみ 金物類	不燃ごみ袋に入らなければ、粗大ごみ
	<b>プロパンガスボンベ</b>	<b>処理困難物</b>	<b>購入店や処理業者等にご相談ください。</b>
	文鎮 (金属製)	不燃ごみ 金物類	



	品 目	分別区分	出し方・ワンポイント	
へ	ヘアースプレー缶	不燃ごみ 金物類	使い切り、火気のない場所で穴をあけてから出してください。	
	ヘアブラシ	可燃ごみ		
	ベッド	粗大ごみ	一番長いところが150cmを超えて230cm以下のものは戸別収集が出来ます。	
	ペットの砂（紙製）	可燃ごみ	純粋な砂は処理困難物です。	
	ペットのふん	可燃ごみ	新聞紙等に包んで出してください。	
	ペットボトル	資源物	ふたを取り中をゆすぎ、水気を十分に切って出してください。	
	ペットボトルのふた（金属製）	不燃ごみ 金物類		
	ペットボトルのふた（プラスチック製）	プラスチック製容器包装		
	ペットボトルのラベル	プラスチック製容器包装		
	ヘッドホン	不燃ごみ 金物類		
	ベビーいす	不燃ごみ 金物類	不燃ごみ袋に入らなければ、粗大ごみ	
	ベビーカー	粗大ごみ		
	ベビーベッド	粗大ごみ		
	ベビーラック	粗大ごみ		
	ヘルスメーター・体重計	不燃ごみ 金物類	電池を抜いてから出してください。電池は特別ごみです。	
	ベルト（ズボン用）	可燃ごみ	金属部分は、不燃ごみ金物類	
	ヘルメット	不燃ごみ 金物類		
	ペンキ	可燃ごみ	布などに染み込ませて出してください。	
	<b>便器（金属部品があるもの）</b>	<b>処理困難物</b>	<b>購入店や処理業者等にご相談ください。</b>	
	便器（陶磁器製）	不燃ごみ 陶磁器類	20kgを超える場合は、役場にご相談ください。	
	便座	不燃ごみ 金物類	不燃ごみ袋に入らなければ、粗大ごみ	
	ペンチ	不燃ごみ 金物類		
	ペン類（金属製）	不燃ごみ 金物類		
	ペン類（プラスチック製）	可燃ごみ		
	ほ	<b>ホイール（車用）</b>	<b>処理困難物</b>	<b>購入店や処理業者等にご相談ください。</b>
		<b>ボイラー類</b>	<b>処理困難物</b>	<b>購入店や処理業者等にご相談ください。</b>
		ほうき	可燃ごみ	金属部分は、不燃ごみ金物類
		帽子	可燃ごみ	
包装紙		資源物		
包装袋（プラスチック製）		プラスチック製容器包装		
包丁		不燃ごみ 金物類	新聞紙等に包んで出してください。	
包丁研ぎ器		不燃ごみ 金物類		
<b>ボウリングの球</b>		<b>処理困難物</b>	<b>購入店や処理業者等にご相談ください。</b>	
ボウル（台所用金属製）		不燃ごみ 金物類		
ボウル（台所用プラスチック製）		可燃ごみ		
ホース		可燃ごみ	1 m 程度に切って出してください。	
ホースリール		不燃ごみ 金物類		
ポータブルプレイヤー（CD・MD・DVD等）		小型家電リサイクル品	役場・3地区公民館の回収ボックスに出してください。ボックスに入らないものは、不燃ごみ金物類	
ボール（スポーツ用品）		可燃ごみ		
ボールペン		可燃ごみ		
ホーロー鍋		不燃ごみ 金物類		
<b>ホーロー浴槽</b>		<b>処理困難物</b>	<b>購入店や処理業者等にご相談ください。</b>	
歩行器（乳幼児用）		粗大ごみ	不燃ごみ袋に入れば、不燃ごみ金物類	
保護シート（プラスチック製）		プラスチック製容器包装		
ポストンバッグ		不燃ごみ 金物類	不燃ごみ袋に入らなければ、粗大ごみ	
ボタン電池		特別ごみ	役場・4地区公民館の回収ボックスに出してください。	
補聴器		小型家電リサイクル品	役場・3地区公民館の回収ボックスに出してください。	
ポット・魔法瓶		不燃ごみ 金物類		
ホットカーペット		粗大ごみ	不燃ごみ袋に入れば、不燃ごみ金物類	
ホットプレート		不燃ごみ 金物類	不燃ごみ袋に入らなければ、粗大ごみ	

	品 目	分別区分	出し方・ワンポイント
ほ	ホットプレートのふた (耐熱ガラス製)	不燃ごみ ガラス類	
	ボトル類 (プラスチック製)	プラスチック製容器包装	汚れが落ちないものは、可燃ごみ
	哺乳びん (ガラス製)	不燃ごみ ガラス類	吸い口は、可燃ごみ
	哺乳びん (プラスチック製)	可燃ごみ	
	ポリタンク	不燃ごみ 金物類	不燃ごみ袋に入らなければ、粗大ごみ
	保冷剤	可燃ごみ	
	本・単行本	資源物	
	本棚 (木製)	粗大ごみ	一番長いところが150cmを超えて230cm以下のものは戸別収集が出来ます。
	本棚 (金属製)	粗大ごみ	一番長いところが150cmを超えて230cm以下のものは戸別収集が出来ます。
	ポンプ (井戸用・風呂用)	不燃ごみ 金物類	不燃ごみ袋に入らなければ、粗大ごみ
	ポンプ (灯油汲み用)	可燃ごみ	袋に入る長さに折って出してください。
ポンプ (電池式)	不燃ごみ 金物類	電池を抜いてから出してください。電池は特別ごみです。	
ま	麻雀卓	粗大ごみ	
	麻雀パイ	可燃ごみ	
	マイク	不燃ごみ 金物類	電池を抜いてから出してください。電池は特別ごみです。
	マグネット・磁石	不燃ごみ 金物類	
	マグネットシート	可燃ごみ	30cm四方に切って出してください。
	まくら	可燃ごみ	
	マジックペン(金属製・ガラス製)	不燃ごみ 金物類	ガラス製の場合はガラス部分が外せれば、不燃ごみガラス類
	マジックペン(プラスチック製)	可燃ごみ	
	マスク	可燃ごみ	
	マッサージ機	粗大ごみ	一番長いところが150cmを超えて230cm以下のものは戸別収集が出来ます。
	マットレス	粗大ごみ	一番長いところが150cmを超えて230cm以下のものは戸別収集が出来ます。
	窓ガラス・板ガラス	不燃ごみ ガラス類	不燃ごみ袋に入らなければ、粗大ごみ 尖ったもの、割れたものは新聞紙等に包んで出してください。
	まな板	不燃ごみ 金物類	不燃ごみ袋に入らなければ、粗大ごみ
	マニキュアびん	不燃ごみ ガラス類	中身を使い切って出してください。
	魔法びん	不燃ごみ 金物類	
	豆電球	不燃ごみ ガラス類	
	マンガ本	資源物	
	マンガン電池	特別ごみ	役場・4地区公民館の回収ボックスに出してください。
み	ミキサー・ジューサー	不燃ごみ 金物類	不燃ごみ袋に入らなければ、粗大ごみ
	ミシン	粗大ごみ	不燃ごみ袋に入れば、不燃ごみ金物類
	水切りネット	可燃ごみ	
	ミニカー	不燃ごみ 金物類	
	耳かき (金属製)	不燃ごみ 金物類	
	耳かき (木製・プラスチック製)	可燃ごみ	
	ミルク缶	資源物	ふたを外して中を洗って出してください。
	ミルクびん	資源物	ふたを外して中を洗って出してください。
む	虫かご (金属製)	不燃ごみ 金物類	
	虫かご (プラスチック製)	可燃ごみ	
	蒸し器 (金属製)	不燃ごみ 金物類	
	蒸し器 (木製)	可燃ごみ	
	虫めがね (ガラス製)	不燃ごみ ガラス類	
	虫めがね (プラスチック製)	可燃ごみ	
	むしろ	粗大ごみ	30cm四方に切れれば、可燃ごみ

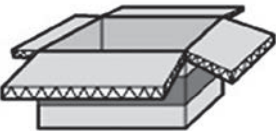



	品 目	分別区分	出し方・ワンポイント
め	名刺	資源物	
	めがね (ガラス製)	不燃ごみ ガラス類	
	めがね (プラスチック製)	可燃ごみ	
	メジャー (金属製)	不燃ごみ 金物類	
	メジャー (布製)	可燃ごみ	
も	毛布	粗大ごみ	30cm四方に切れば、可燃ごみ
	モーター類	処理困難物	購入店や処理業者等にご相談ください。
	木片	粗大ごみ	厚さ3cm未満で可燃ごみ袋に入れば、可燃ごみ
	餅つき機	粗大ごみ	不燃ごみ袋に入れば、不燃ごみ金物類
	モップ・柄付モップ	粗大ごみ	袋に入れば、不燃ごみ金物類 雑巾の部分は、可燃ごみ
	物干し (金属製)	不燃ごみ 金物類	不燃ごみ袋に入らなければ、粗大ごみ
	物干し (プラスチック製)	可燃ごみ	可燃ごみ袋に入らなければ、粗大ごみ
	物干し竿	粗大ごみ	長さ150cm以内、30kgまでならば束ねて出せます。 一番長いところが150cmを超えて230cm以下のものは戸別収集が出来ます。
	物干し台	粗大ごみ	コンクリート部分は、不燃ごみ陶磁器類
モバイルバッテリー	小型家電製品	衝撃を与えないでください。テープなどで絶縁してください。	
や	やかん・ケトル	不燃ごみ 金物類	
	焼肉のたれのびん	資源物	汚れが落ちない場合は、不燃ごみガラス類
	焼き物 (陶磁器製)	不燃ごみ 陶磁器類	
	野球ボール	可燃ごみ	
	野菜くず	可燃ごみ	十分に水気を切ってから出してください。 生ごみ処理機・ダンボールコンポストやぼかしを利用して堆肥化に努めてください。
ゆ	油圧ジャッキ	粗大ごみ	不燃ごみ袋に入れば、不燃ごみ金物類
	ゆかた	資源物	汚れや破れなどがあるものは、可燃ごみ
	湯たんぽ (金属製)	不燃ごみ 金物類	
	湯たんぽ (陶磁器製)	不燃ごみ 陶磁器類	
	湯たんぽ (プラスチック製)	可燃ごみ	
	ユニットバス	処理困難物	購入店や処理業者等にご相談ください。
	湯のみ茶碗	不燃ごみ 陶磁器類	
	指輪	不燃ごみ 金物類	
湯沸かし機 (台所用)	不燃ごみ 金物類	不燃ごみ袋に入らなければ、粗大ごみ	
よ	洋酒びん	資源物	色・種類別に分け、中を洗ってから出してください。
	洋服タンス	粗大ごみ	一番長いところが150cmを超えて230cm以下のものは戸別収集が出来ます。
	羊毛布団	粗大ごみ	30kgまでならば束ねて出せます。
	浴槽 (FPR・ホーロー)	処理困難物	購入店や処理業者等にご相談ください。
	よしず	粗大ごみ	30kgまでならば束ねて出せます。
ら	ライター・米びつ	粗大ごみ	不燃ごみ袋に入れば、不燃ごみ金物類
	ライター (金属製)	不燃ごみ 金物類	使い切ってから出してください。
	ライター (プラスチック製)	可燃ごみ	使い切り、火気のない場所で穴をあけてから出してください。 金属部分が取れば、不燃ごみ金物類
	ラケット (金属製・樹脂製)	不燃ごみ 金物類	不燃ごみ袋に入らなければ、粗大ごみ
	ラケット (木製・プラスチック製)	可燃ごみ	可燃ごみ袋に入らなければ、粗大ごみ
	ラジオ	小型家電製品	回収ボックス (たて15cm、よこ40cm、奥行30cm) に入らないものは、不燃ごみ金物類
	ラジカセ	不燃ごみ 金物類	
	ラップ	可燃ごみ	
	ラップの芯	資源物	
	ランチジャー	不燃ごみ 金物類	
	ランチジャー (プラスチック製)	可燃ごみ	
ランドセル	不燃ごみ 金物類		

	品 目	分別区分	出し方・ワンポイント
ら	ランプ	不燃ごみ 金物類	燃料を抜いてから出してください。
	ランプ燃料	処理困難物	購入店や処理業者等にご相談ください。
り	リール・釣り具	不燃ごみ 金物類	
	リコーダー・笛	可燃ごみ	
	リチウム電池	特別ごみ	役場・4地区公民館の回収ボックスに出してください。
	リチウム電池(充電式)	処理困難物	購入店や処理業者等にご相談ください。
	リモコン	不燃ごみ 金物類	小型家電製品目の付属品であれば、役場・3地区公民館の回収ボックスに出してください。
	リヤカー	粗大ごみ	一番長いところが150cmを超えて230cm以下のものは戸別収集が出来ます。
	料理くず	可燃ごみ	十分に水気を切ってから出してください。 生ごみ処理機・ダンボールコンポストやぼかしを利用して堆肥化に努めてください。
	リンスボトル(プラスチック製)	プラスチック製容器包装	汚れが落ちないものは、可燃ごみ
る	ルームランナー	粗大ごみ	一番長いところが150cmを超えて230cm以下のものは戸別収集が出来ます。
れ	冷蔵庫	家電リサイクル品	町の許可業者、指定取引場所、販売店にて処理を依頼してください。
	冷凍庫	家電リサイクル品	町の許可業者、指定取引場所、販売店にて処理を依頼してください。
	冷風機・冷風扇	不燃ごみ 金物類	不燃ごみ袋に入らなければ、粗大ごみ
	冷房機器・室外機含む	家電リサイクル品	町の許可業者、指定取引場所、販売店にて処理を依頼してください。
	レコード盤	可燃ごみ	
	レコードプレイヤー	不燃ごみ 金物類	不燃ごみ袋に入らなければ、粗大ごみ
	レジ袋(ナイロン、ビニール製)	可燃ごみ	
	レジ袋(プラスチック製)	プラスチック製容器包装	
	レジャーシート	可燃ごみ	30cm四方に切って出してください。
	レンガ	不燃ごみ 陶磁器類	20kgを超える場合は、役場にご相談ください。
	レンジ	不燃ごみ 金物類	不燃ごみ袋に入らなければ、粗大ごみ
	レンズ(ガラス製)	不燃ごみ ガラス類	
	レンズ(プラスチック製)	可燃ごみ	
	練炭	可燃ごみ	
ろ	ろう紙	可燃ごみ	
	ろうそく	可燃ごみ	
	ロープ	可燃ごみ	長さ1m程度に切って出してください。
	ローラースケート	不燃ごみ 金物類	
	ロールカーテン	不燃ごみ 金物類	不燃ごみ袋に入らなければ、粗大ごみ
わ	ワープロ	小型家電リサイクル品	役場・3地区公民館の回収ボックスに出してください。 ボックスに入らないものは、不燃ごみ金物類
	ワイシャツ	資源物	汚れや破れなどがあるものは、可燃ごみ
	ワイヤー	不燃ごみ 金物類	長さ1m程度に切って出してください。
	ワインセラー	処理困難物	購入店や処理業者等にご相談ください。
	ワインびん	資源物	色・種類別に分け、中を洗ってから出してください。
	輪ゴム	可燃ごみ	
	綿	可燃ごみ	
	和ダンス	粗大ごみ	一番長いところが150cmを超えて230cm以下のものは戸別収集が出来ます。
	ワックスの缶	不燃ごみ 金物類	中身を空にしてから出してください。
	ワッペン	可燃ごみ	
	わら製品	可燃ごみ	
	割りばし	可燃ごみ	
	割れた蛍光灯	特別ごみ	役場・4地区公民館の回収ボックスに出してください。
	割れたコップ	不燃ごみ ガラス類	新聞紙等に包んで出してください。
	割れたびん	資源物	新聞紙等に包んで出してください。
ワンカップびん	資源物		
腕章	可燃ごみ	金属部分は、不燃ごみ金物類	

## 資源物15品目の正しい出し方

	<p style="text-align: center;"><b>スチール缶</b></p> <ul style="list-style-type: none"> <li>・中をすすいで出してください。</li> <li>・出来るだけつぶさないでください。</li> <li>・スチール製のフタも出せます。</li> <li>・スプレー缶、一斗缶、食用油缶などは、不燃ごみ金物類として出してください。</li> </ul>
	<p style="text-align: center;"><b>アルミ缶</b></p> <ul style="list-style-type: none"> <li>・中をすすいで出してください。</li> <li>・出来るだけつぶさないでください。</li> <li>・アルミ製のフタも出せます。</li> <li>・スプレー缶、一斗缶、食用油缶などは、不燃ごみ金物類として出してください。</li> </ul>
	<p style="text-align: center;"><b>無色ペットボトル</b></p> <ul style="list-style-type: none"> <li>・中をすすいで出してください。</li> <li>・つぶれてしまったものや、汚れがとれないものは「有色・その他ペットボトル」に分別してください。</li> <li>・キャップはプラスチック製容器包装として出してください。</li> <li>・ラベルは外して、外したらプラスチック製容器包装として出してください。</li> </ul>
	<p style="text-align: center;"><b>有色・その他ペットボトル</b></p> <ul style="list-style-type: none"> <li>・取っ手がついたもの、つぶれたもの、汚れたものも該当します。</li> <li>・出来るだけきれいな状態で出してください。</li> <li>・キャップはプラスチック製容器包装として出してください。</li> <li>・ラベルは外して、外したらプラスチック製容器包装として出してください。</li> </ul>
	<p style="text-align: center;"><b>無色（透明）びん</b></p> <ul style="list-style-type: none"> <li>・すりガラス状で白色のものも該当します。</li> <li>・薄く色づけしてある場合や、びん自体にプリントがある場合は、「その他色びん」に分別してください。</li> <li>・割れているものは、新聞紙等に包んで出してください。</li> <li>・外しにくいキャップ等はそのまま出してください。</li> <li>・油、化粧品、農薬が入っていたびんは、不燃ごみガラス類として出してください。</li> </ul>
	<p style="text-align: center;"><b>茶色びん</b></p> <ul style="list-style-type: none"> <li>・びん自体にプリントがある場合は、「その他色びん」に分別してください。</li> <li>・割れているものは、新聞紙等に包んで出してください。</li> <li>・外しにくいキャップ等はそのまま出してください。</li> <li>・油、化粧品、農薬が入っていたびんは、不燃ごみガラス類として出してください。</li> </ul>
	<p style="text-align: center;"><b>その他色びん</b></p> <ul style="list-style-type: none"> <li>・びん自体にプリントがあるものも該当します。</li> <li>・割れているものは、新聞紙等に包んで出してください。</li> <li>・外しにくいキャップ等はそのまま出してください。</li> <li>・油、化粧品、農薬が入っていたびんは、不燃ごみガラス類として出してください。</li> </ul>
	<p style="text-align: center;"><b>再利用びん（リターナブルびん）</b></p> <ul style="list-style-type: none"> <li>・一升びん（容量が1.8ℓで、酒や調味料が入っていたびん）とビールびん（大、中、小）が該当します。</li> <li>・出来る限り販売店での回収をご利用ください。</li> <li>・割れているものは、新聞紙等に包んで、「その他色びん」に分別してください。</li> <li>・外しにくいキャップ等はそのまま出してください。</li> </ul>

## 資源物15品目の正しい出し方

	<p style="text-align: center;"><b>ダンボール</b></p> <ul style="list-style-type: none"> <li>・折りたたんで、ひもで十字にしばって出してください。</li> <li>・大型の金属やテープ等は、外してください。</li> <li>・油などで汚れがひどいものは、可燃ごみとして出してください。</li> <li>・収集日当日が雨天の場合は、次回の資源回収で出すようご協力ください。</li> </ul>
	<p style="text-align: center;"><b>新聞紙</b></p> <ul style="list-style-type: none"> <li>・ひもで十字にしばって出してください。</li> <li>・折り込みチラシは、「雑誌類」に分別してください。</li> <li>・油などで汚れがひどいものは、可燃ごみとして出してください。</li> <li>・収集日当日が雨天の場合は、次回の資源回収で出すようご協力ください。</li> </ul>
	<p style="text-align: center;"><b>雑誌類</b></p> <ul style="list-style-type: none"> <li>・マンガ本、折り込みチラシ、パンフレットなども該当します。</li> <li>・ひもで十字にしばって出してください。</li> <li>・雑誌、マンガ、チラシ、パンフレットなどそれぞれの種類でまとめてください。</li> <li>・油などで汚れがひどいものは、可燃ごみとして出してください。</li> <li>・収集日当日が雨天の場合は、次回の資源回収で出すようご協力ください。</li> </ul>
	<p style="text-align: center;"><b>飲料用紙パック</b></p> <ul style="list-style-type: none"> <li>・内側が白色で、アルミニウムを使用していない、500ml以上のものが該当します。</li> <li>・内側が銀色でアルミニウムを使用しているものは、各公民館の専用ボックスに入れるか、可燃ごみとして出してください。</li> <li>・500ml未満のものは、可燃ごみとして出してください。</li> <li>・中をすすぎ、切り開き、十字にしばって出してください。</li> </ul>
	<p style="text-align: center;"><b>その他紙製容器包装</b></p> <ul style="list-style-type: none"> <li>・紙箱（お菓子、薬、ティッシュなど）、紙袋、紙製の包装紙などが該当します。</li> <li>・切り開き、十字にしばって出してください。</li> <li>・食品等が付いたままのもの、プラスチックと合わせて作られているもの、ビニールや銀紙でコーティングされているものは、可燃ごみとして出してください。</li> <li>・収集日当日が雨天の場合は、次回の資源回収で出すようご協力ください。</li> </ul>
	<p style="text-align: center;"><b>家庭用廃食油</b></p> <ul style="list-style-type: none"> <li>・ご家庭で調理の際に出た食用の油が該当します。</li> <li>・機械油、灯油、ガソリンなどは混ぜないでください。</li> <li>・空のペットボトルに入れ、キャップをして出してください。</li> </ul>
	<p style="text-align: center;"><b>古着類</b></p> <ul style="list-style-type: none"> <li>・きれいに洗って、中身の見える透明な袋に入れて出してください。（中が見える袋であれば、どんな袋でも構いません。）</li> <li>・ファスナー等は外さないでください。</li> <li>・ペンキ汚れ、油汚れ、破れたもの、においが強いものは、可燃ごみで出してください。</li> <li>・布団、座布団、枕、じゅうたん・カーペット、ぞうきん、靴、スリッパ、毛皮、ビニール・ナイロン製の古着類、制服・ユニフォーム、靴下・ストッキング、下着、帽子・マフラー・手袋、人形・ぬいぐるみなどは該当しません。それぞれの区分に従って出してください。</li> </ul>

イラスト出典：経済産業省 HP、素材のプチッチ



プラスチック製容器包装の正しい出し方



分別の対象

①袋・ラップ類

- ・パン、お菓子、インスタント食品等の包装紙
- ・生鮮食品等のラップ、カップめん等の外フィルム
- ・レジ袋、日用品、詰め替え洗剤等の外袋



②ボトル・チューブ類

- ・たれ、つゆ、ドレッシング等の容器
- ・洗剤、シャンプー等の容器
- ・マヨネーズ、歯磨き粉などのチューブ



③カップ・パック類

- ・プリン、ヨーグルト等の容器
- ・卵、ハム、豆腐、コンビニ弁当等の容器



④トレイ類

- ・お惣菜、生鮮食品、お寿司等のトレイ
- ・カレールウ、お菓子等の仕切りトレイ




⑤発泡スチロール類

- ・保護用の発泡スチロール、緩衝剤
- ・ラーメン等のカップ



⑥その他の対象

- ・ペットボトル等のフタ
- ・食品等の保護ネット、保護シート



分別対象外のもの（可燃ごみもしくは不燃ごみ金物類として出してください）

①材質はプラスチックでも商品・製品そのもののもの（容器包装ではないもの）

- ・おもちゃ、家具、CD等
- ・バケツ、プランター、洗面器等
- ・食器、食品保存容器、ストロー等
- ・ハンガー、歯ブラシ、文房具等



②汚れたままのもの・汚れが取れないもの



出されるときの注意点

- ・不燃ごみの集積所（金物類や粗大ごみを出す場所と同じ場所）に出してください。
- ・対象のものは必ず汚れを落としてから出してください。
- ・町指定袋に自治会名（アパート名）、氏名を記入してください。

## 家電リサイクル品の出し方

一般家庭から出る、エアコン（室外機を含む）、テレビ、洗濯機・衣類乾燥機、冷蔵庫・冷凍庫は集積所に出すことはできません。違法業者による回収を防ぎ、正しい再資源化を目指すために家電リサイクル法では、対象となる製品を廃棄する場合は下記のように処理することが定められています。

### (1) 家電量販店に処理を依頼する

家電量販店で買い替えをする場合、これまでにその家電量販店で該当商品を購入した場合に限ります。詳しくは家電量販店にお問い合わせください。

### (2) 一般廃棄物の許可業者に依頼する

町の許可業者（株橋本・小森産業株）に依頼し、直接ご自宅まで引き取りに来てもらいます。各品目ごと、メーカーごとのリサイクル料金のほか、収集運搬料がかかりますので許可業者にお問い合わせください。

### (3) 家電リサイクル券を作成し、指定引き取り場所に直接搬入する

事前にメーカー、品名、機種、商品背面などにある製造番号を控えていただき、郵便局またはゆうちょ銀行の窓口にあります、「家電リサイクル券」に必要な事項を記入し、品目やメーカーの定めたりサイクル料金を振り込みます。（リサイクル料金は家電リサイクル券センターホームページでご確認ください）

料金支払いの際に発行される「振替払込受付証明書」を家電リサイクル品に張り付けて、以下の指定引き取り場所に直接搬入してください。

小森産業株式会社（美濃加茂市加茂野市橋1129）

TEL 0574-54-1283

東海西濃運輸株式会社岐阜東濃支店（土岐市下石町西山304-912）

TEL 0572-57-9015

家電リサイクル券センター（<https://www.rkc.aeha.or.jp/>）

TEL 0120-319640（フリーダイヤル）

TEL 03-5249-3455（有料）

## 小型家電製品の出し方

令和2年4月1日より小型家電製品の回収の仕方が変わりました。小型家電製品は、役場、上之郷公民館、中公民館、伏見公民館に設置されている「小型家電回収ボックス」の投入口（縦15cm未満、横40cm未満、奥行30cm未満）に容易に入る大きさのものが対象になります。はみ出してしまう大きさのものや投入口に入らない家電製品は「不燃ごみ 金物類」になります。また不燃ごみ袋にも入らない大きさの家電製品は「粗大ごみ」になります。

回収している小型家電製品の例…

携帯電話、PHS、スマートフォン、小型パソコン及び周辺機器（投入口に容易に入るサイズのもの）、タブレット端末、電子辞書、ハードディスク、デジタルカメラ、ビデオカメラ、オーディオプレーヤー、各種ケーブル・コード類、ゲーム機器（投入口に容易に入るサイズのもの）、ICレコーダー、電動歯ブラシ、電気シェーバー、電卓等

## 出されるときの注意点

- ・木製の家電製品（木時計・スピーカー等）は対象外です。
- ・乾電池・ボタン電池等を使用しているものは取り外してください。取り外した電池は「特別ごみ」です。
- ・個人情報を含むものはデータを完全に消去してから出してください。
- ・一度投入口に入れた小型家電の返却はできません。
- ・投入口に無理やり押し込まなければならない製品は対象外になります。

メ モ

A series of horizontal dotted lines for writing notes.

## ごみの出し方 3原則

- ①正しく分別して出す。
- ②決められた日時に出す。
- ③決められた場所へ出す。

## ごみの減量のための5 R

- ① Reduce (リデュース) ごみをできるだけ減らす。
  - ② Reuse (リユース) 何度も繰り返し使う。
  - ③ Recycle (リサイクル) 決められた場所へ出す。
- +
- ④ Refuse (リフューズ) 明らかにごみになるものを断る。
  - ⑤ Rethink (リシンク) 本当に必要なのか考える。

## 最後に

ごみの問題は、わたしたちひとりひとりがごみを減らす努力をしていかなければなりません。

ごみはごみとして正しく出さなければいけません、立派な資源として有効に活用できるものも多くあります。

この手引きは、多種多様化するごみの中でも、日常生活で出る代表的なごみの品目について記載したものです。

みなさまのご理解とご協力をよろしくお願いいたします。

### ごみ・リサイクルについてのお問い合わせ先

御嵩町役場 住民環境課 環境整備係  
電話：0574 - 67 - 2111 (内線 2105、2106)