

## 御嵩町の『まちづくり』についての 中学生アンケート調査結果（中間報告）

平成 26 年 12 月 16 日

### ■調査概要

#### 1. 調査の目的

御嵩町では、平成 18 年 3 月策定の「御嵩町第四次総合計画」に基づいて、住民の皆様とともにまちづくりを進めてきました。この計画期間が平成 27 年度に終わるため、次の 10 年間のまちづくりの方向を示す「御嵩町第五次総合計画」を策定する作業を始めております。

そこで、10 年後にはすでに大人になっている中学生からもご意見をいただき、この計画づくりに活かすとともに、「中学生ワークショップ」（開催中）を開催する際の材料を得るために、アンケート調査を実施しました。

#### 2. 調査方法と回収結果

##### （1）調査対象

調査対象は、町内の 3 中学校の中学 3 年生全員を対象として実施しました。

##### （2）調査方法

それぞれの学校に調査票の配布と回収をお願いしました。

##### （3）調査期間

調査期間…平成 26 年 9 月 18 日～9 月 30 日

##### （4）回収結果

| 有効配布数 | 回収数   | 有効回答数 | 有効回答率     |
|-------|-------|-------|-----------|
| 1 6 4 | 1 5 8 | 1 5 7 | 9 5 . 7 % |

※上之郷中 12 人、向陽中 104 人、共和中 48 人

#### 4. 集計方法及び結果の表示方法

##### （1）集計方法

本報告では、回答者全員の集計結果を示しています。

中学校別のクロス集計結果については、中学生ワークショップで示して活用してまいります。（参考資料に最終的に添付予定）

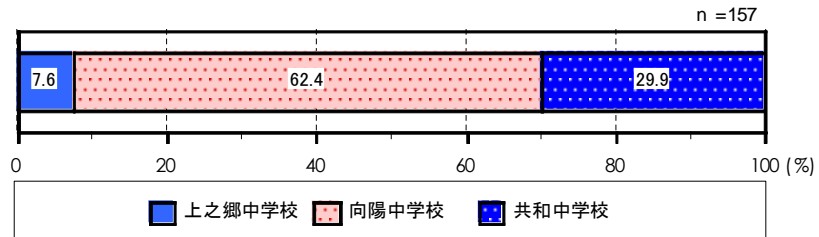
##### （2）留意点

- ① 図中の構成比（%）は、小数点以下第 2 位を四捨五入しているため、合計は必ずしも 100.0%にはなりません。
- ② 複数回答の場合の回答割合（%）は回答者数を母数としており、合計は 100%を超えます。
- ③ 選択肢については、図表中については略している場合があります。

## あなたのことを教えてください

問1 あなたの通う中学校は。【回答数：○を1つだけ】

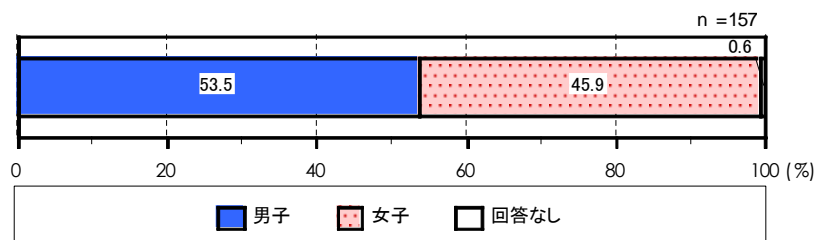
図表 通学中学校



|        | 件数  | %     |
|--------|-----|-------|
| 上之郷中学校 | 12  | 7.6   |
| 向陽中学校  | 98  | 62.4  |
| 共和中学校  | 47  | 29.9  |
| 計      | 157 | 100.0 |

問2 あなたの性別は。【回答数：○を1つだけ】

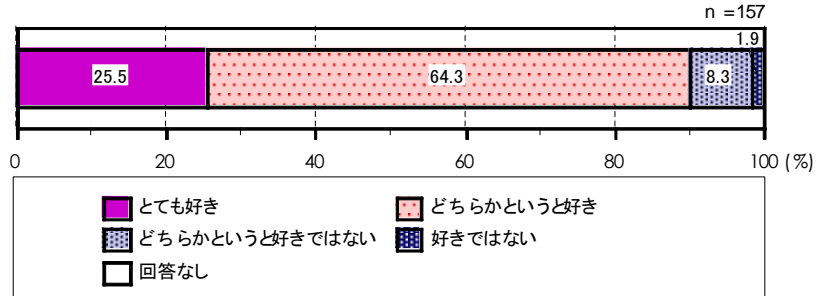
図表 性別



御嵩町のことは好きですか

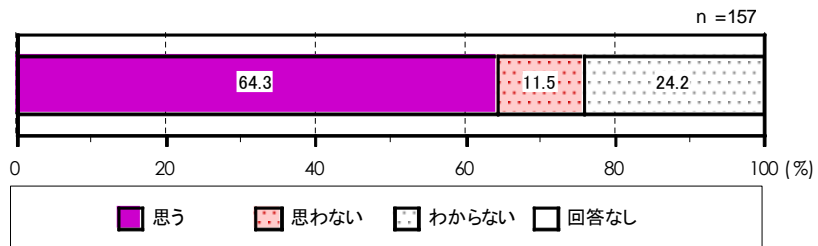
問3 あなたは今の御嵩町や、今住んでいる地域が好きですか。【回答数：○を1つだけ】

図表 居住地域の愛着度



問4 あなたは、御嵩町は住みよい町だと思いますか。【回答数：○を1つだけ】

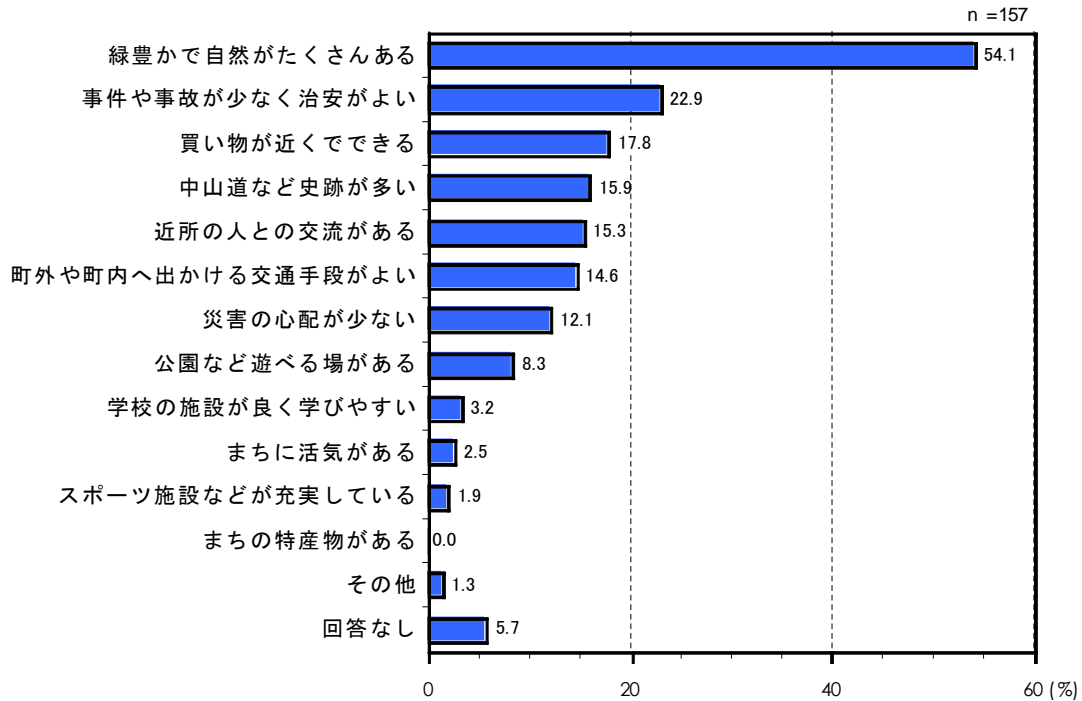
図表 町の住みよさ



## 御嵩町の良い点や悪い点は、どのようなことでしょうか

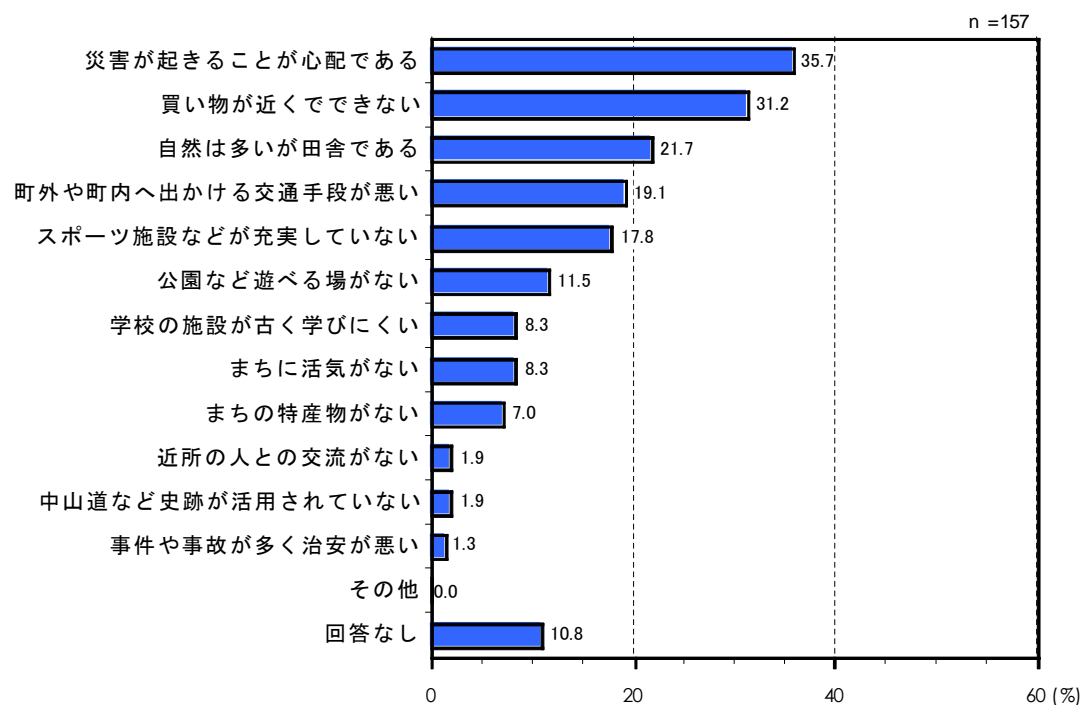
問5 御嵩町について、「住みやすい」と思う点はどういうことですか。【回答数：○を2つまで】

図表 住みやすい点



問6 御嵩町について、「住みにくい」と思う点はどういうことですか。【回答数：○を2つまで】

図表 住みにくい点

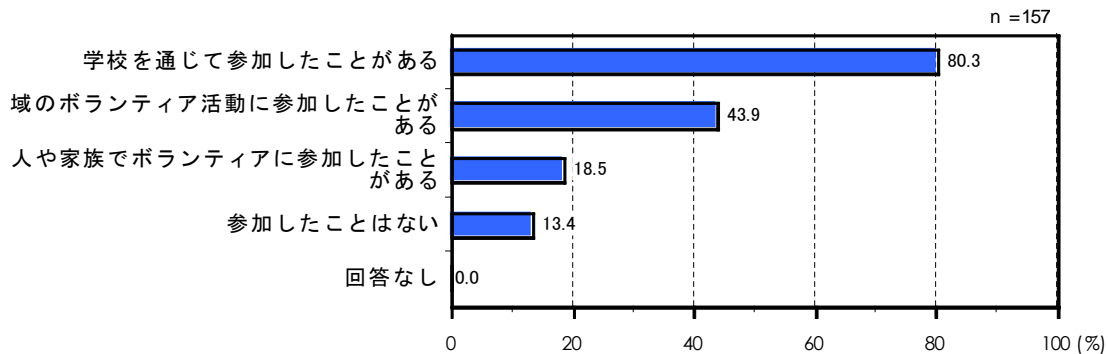


## ボランティア活動についてお答えください

問7 あなたはボランティア活動（社会に貢献する活動）に参加したことがありますか。

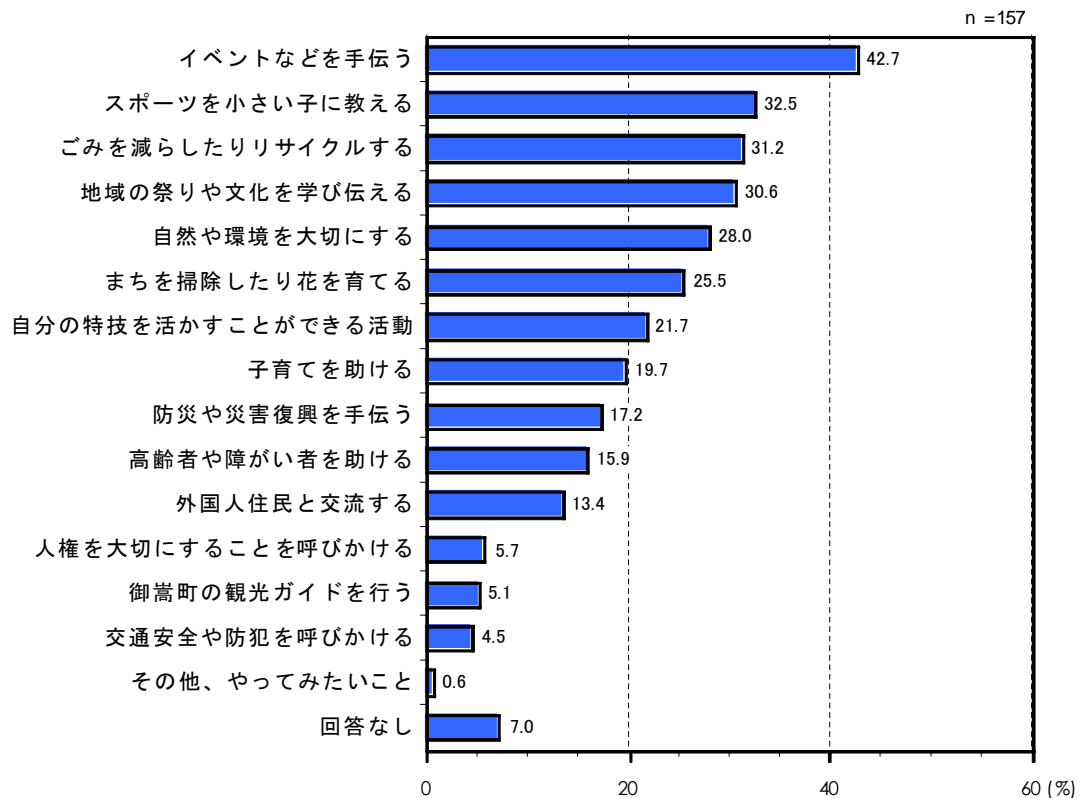
【回答数：あてはまるもの全てに○】

図表 ボランティア活動の参加経験



問8 あなたは、どのようなボランティア活動に興味がありますか。【回答数：あてはまるもの全てに○】

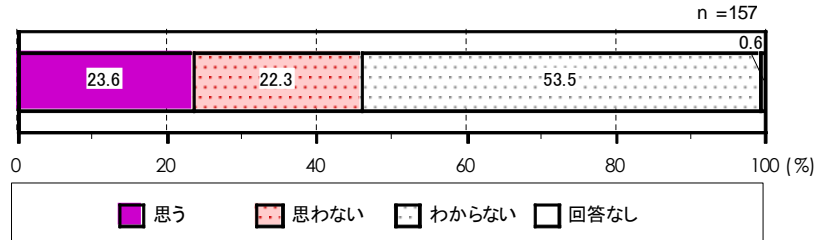
図表 興味のあるボランティア活動



将来のことについてお答えください

問9 あなたは、これからもずっと御嵩町に住みたいと思いますか。【回答数：○を1つまで】

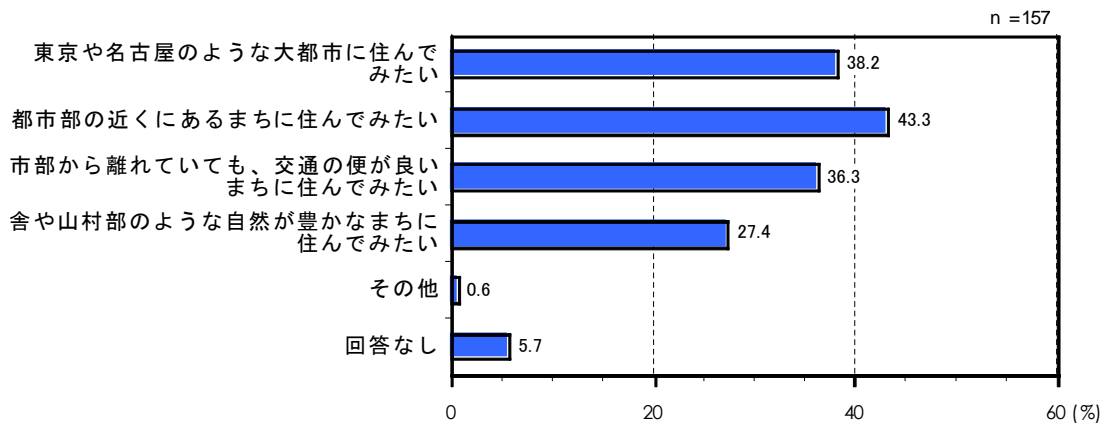
図表 定住意向



問10 あなたは、御嵩町よりも都市部や山村部などに住んでみたいと思いますか。

【回答数：あてはまるもの全てに○】

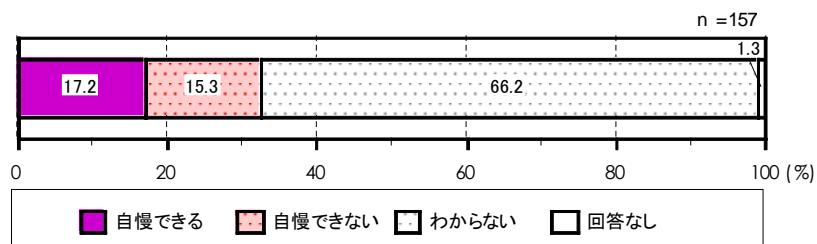
図表 都市部や山村部の居住意向



問11 あなたは、御嵩町をほかの町の人やお友だちに自慢することができますか。

【回答数：○を1つまで】

図表 町の自慢可否



問 12 問 11 で「1. 自慢できる」と答えた方におたずねします。御嵩町のなにを自慢したいですか？

【自慢できるもの・ことについて、3つまで記入してください】

### FA

26 名から 55 件の意見をいただきました。

図表 自慢できるもの・こと

| 意見  | 分類    | 件数 |
|---|-------|----|
| 自然が多くて住みやすい など  | 自然    | 21 |
| 祭りがにぎやか、中山道 など  | 歴史・文化 | 9  |
| 地域の人が優しい、人との関わりがある など   | 地域住民  | 5  |
| 学校が好き、友だちと仲が良い など   | 学校    | 4  |
| 災害が少ない、平和   | 安全・安心 | 2  |
| 静か、落ち着く   | 地域環境  | 2  |
| その他 各1件の意見<br>交通の便、遊ぶところが充実している、環境モデル都市、買い物しやすい、<br>特産物がたくさんあり良い物ばかり、ゆるキャラがいる、明るい・元気・キレイ、<br>特定の店舗の羅列 |       | 12 |
| 計   |       | 55 |

問 13 問 11 で「1. 自慢できない」と答えた方におたずねします。なぜ御嵩町を自慢できないのですか？

【3つまで記入してください】

### FA

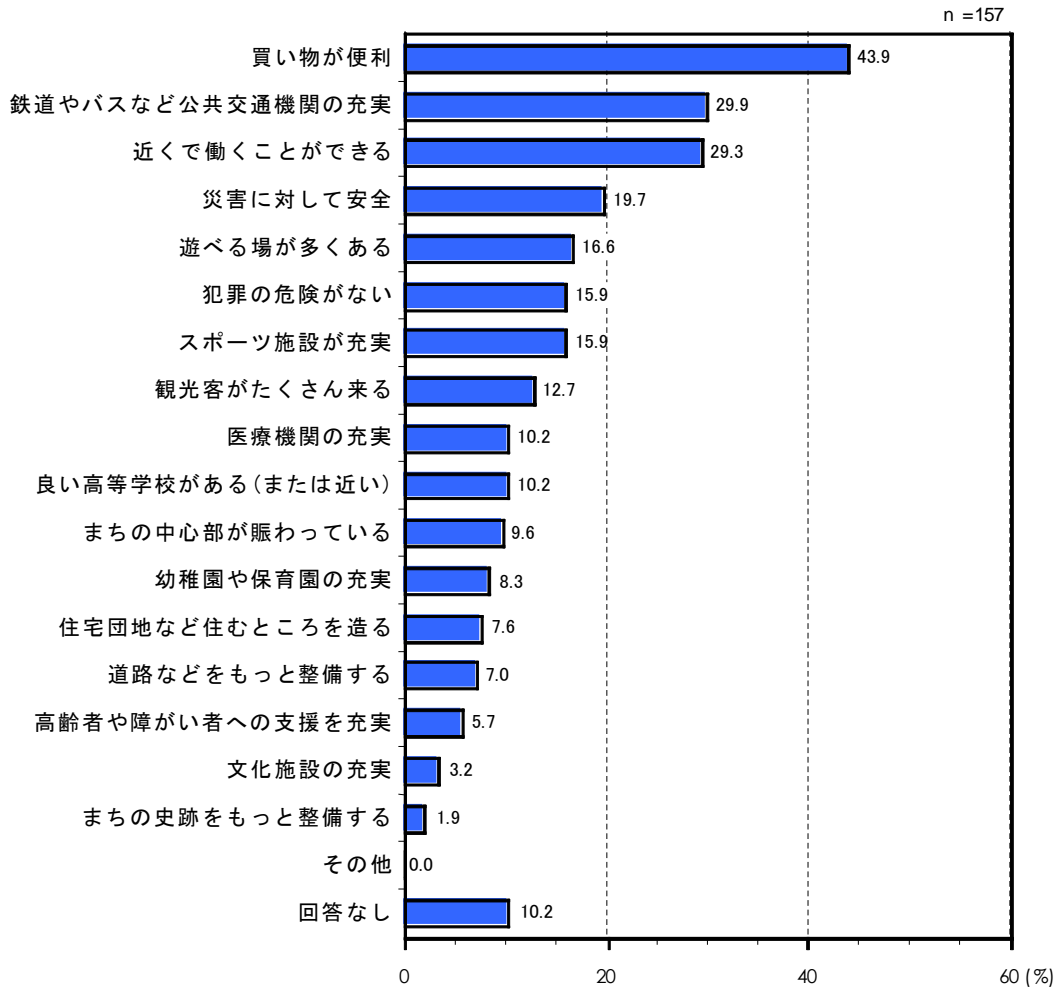
24 名から 43 件の意見をいただきました。

図表 自慢できない理由

| 意見  | 分類       | 件数 |
|---|----------|----|
| 自慢するものがない、特徴がない など  | 自慢がない    | 6  |
| 店が少ない、小さい など  | 商業       | 5  |
| 陥没の危険、亜炭鉱跡、町長襲撃事件 など  | 安全・安心    | 5  |
| 田舎、地味 など  | 都市開発     | 4  |
| 交通が不便、広見線の存続があやしい など  | 公共交通     | 3  |
| 有名なものがない など   | 知名度      | 3  |
| つまらない、楽しめることがない など  | レクリエーション | 3  |
| どんな活動をしているのかわからない など  | 行政       | 2  |
| その他 各1件の意見<br>高校が遠い、歴史的建造物が少ない、遊び場が少ない、汚い・臭い、観光施設<br>がない、特産物がない、お金がない、普通だから |          | 8  |
| 上記以外に<br>特に何も無い、など意図が漠然としているもの  |          | 4  |
| 計   |          | 43 |

問 14 あなたや若い人が御嵩町に住み続けたりするためには、どのようなまちづくりをしていく必要がありますか。【回答数：○を3つまで】

図表 若者定住促進に必要な方策





問 15 これからの御嵩町がどんなまちになってほしいか、意見やアイデアがあったらぜひ自由に記入してください。

**FA**

78名から97件の意見をいただきました。

図表 自由記入意見数

|                |             | 意見数       |
|----------------|-------------|-----------|
| <b>教育文化</b>    |             | <b>9</b>  |
|                | 学校教育        | 2         |
|                | 歴史・文化       | 1         |
|                | 社会体育        | 5         |
|                | その他         | 1         |
| <b>都市基盤</b>    |             | <b>24</b> |
|                | 市街地整備       | 1         |
|                | 道路整備        | 2         |
|                | 公共交通        | 13        |
|                | 亜炭鉱廃坑対策     | 3         |
|                | 公園・緑地       | 3         |
|                | その他         | 2         |
| <b>自然・生活環境</b> |             | <b>15</b> |
|                | 自然環境の保全     | 6         |
|                | 地域環境        | 2         |
|                | 防災          | 6         |
|                | 交通安全        | 1         |
| <b>産業経済</b>    |             | <b>41</b> |
|                | 商業          | 23        |
|                | 観光・レクリエーション | 18        |
| <b>その他</b>     |             | <b>8</b>  |
| 計              |             | 97        |